

Nama Lembaga Jasa Keuangan : PT BANK PEREKONOMIAN RAKYAT KARYA  
PARHUTA

Posisi Laporan : Desember 2024

Nama	Alamat	Jabatan	Tanggal Mulai Menjabat	Tanggal Selesai Menjabat	Surat Persetujuan		Memiliki Sertifikat Kompetensi Kerja yang Berlaku	Tanggal Berakhir Masa Berlaku Sertifikat
					No. SK	Tanggal SK		
SYAHRUL ABDI HARAHAHAP	JLN. SEI BELUTU I NO.16 MEDAN	210	29-05-2024	29-05-2029	S-151/KR.0511/2020	27-04-2020	Ya	06-10-2027
H R YURIANDI SIREGAR	JL. MASDULHAK NO.1 MEDAN	220	29-05-2024	29-05-2029	S-151/KR.0511/2020	27-01-2020	Ya	09-11-2025
SOFYAN EDIHAR HARAHAHAP	JL KARYA WISATA I NO.3 MEDAN	220	29-05-2024	29-05-2029	S-151/KR.0511/2020	27-04-2020	Ya	09-11-2025
MUHAMMAD RAS MUIS	KOMPLEKS TAMAN ALAMANDA INDAH BLOK D	110	29-05-2024	29-05-2029	KEP/96/KR.05/2021	10-11-2021	Ya	12-10-2026
SUSANTI RAMBE	PARAN PADANG KEC. SIPIROK	120	29-05-2024	29-05-2029	KEP-52/KS.2/2024	29-05-2024	Ya	16-11-2029
REYNOLD AFANDI HARAHAHAP	JALAN SUNDA ATAS NO.33 KEL. BANTAN, KEC. SIANTAR	120	29-05-2024	29-05-2029	KEP-53/KS.2/2024	29-05-2024	Ya	22-04-2027

Pendidikan Formal			Pendidikan Non Formal			Keanggotaan Komite				Membawahkan Fungsi Kepatuhan
Pendidikan Terakhir	Tanggal Kelulusan	Nama Lembaga	Jenis Pelatihan Terakhir	Tanggal Pelatihan	Lembaga Penyelenggara	Komite Audit	Komite Pemantau Risiko	Komite Remunerasi dan Nominasi	Komite Manajemen Risiko	(Ya /Tidak)
04	01-01-1990	ST	CERTIF	01-07-2017	LEMBAGA SERTIFIKASI PROFESI	00	00	00		
03	10-03-2007	UNIVERSITAS SUMATERA UTARA	CERTIF	07-09-2020	LEMBAGA SERTIFIKASI PROFESI	00	00	00		
03	28-06-1968	UNIVERSITAS SUMATERA UTARA	CERTIF	07-09-2020	LEMBAGA SERTIFIKASI PROFESI	00	00	00		
01	26-12-2022	UNIVERSITAS SUMATERA UTARA	CERTIF	06-09-2021	LEMBAGA SERTIFIKASI PROFESI				00	2
03	31-12-2015	UNIVERSITAS MUHAMMADIYAH TAPANULI SELATAN	CERTIF	01-07-2017	LEMBAGA SERTIFIKASI PROFESI				00	1
03	13-04-2006	UNIVERSITAS NEGERI MEDAN	CERTIF	22-04-2024	LEMBAGA SERTIFIKASI PROFESI				00	2

Komisaris Independen (Ya /Tidak)	Keterangan terkait Kepengurusan
2	4
2	4
2	4
	4
	4
	4

Form A.01.02

# Data Pejabat Eksekutif BPR

Aplikasi Pelaporan Online OJK (APOLO)



Nama Lembaga Jasa Keuangan : PT BANK PEREKONOMIAN RAKYAT KARYA PARHUTA

Posisi Laporan : Desember 2024

Nama Pejabat Eksekutif	Alamat	NIK	Jabatan			
			Kepatuhan	Manajemen Risiko	Audit Intern	APU dan PPT
MUHAMMAD ARFANDI HARAHAH	KELURAHAN BUNGA BONDAR KEC. SIPIROK	1203040307840005	00	00	00	00
BURHANUDDIN SIREGAR	KEL.PASAR SIPIROK KEC.SIPIROK	1203042710710003	00	00	00	00
NUR AFNI MAWADDAH HANUM SIREGAR	JL. HUTASUHUT KEL. HUTASUHUT	1203044812870001	02	02	00	02
HENDRIK SIHOMBING	DESA PARANJULU KEC.SIPIROK	1203040504920001	00	00	02	00

	Tanggal Mulai Menjabat	Surat Pengangkatan		Keanggotaan Komite			
Lainnya		No.	Tanggal	Komite Audit	Komite Pemantau Risiko	Komite Remunerasi dan Nominasi	Komite Manajemen Risiko
02	29-12-2017	35/SK-DIR/BPR- KP/2017	29-12-2017	00	00	00	00
01	01-08-2017	08/SK-DIR/BPR- KP/2017	01-08-2017	00	00	00	00
00	21-05-2019	05/SK-DIR/BPR- KP/2019	21-05-2019	00	00	00	00
00	20-08-2021	06/SK-DIR/BPR- KP/2021	20-08-2021	00	00	00	00

Form A.02.00

# Data Kepemilikan BPR

Aplikasi Pelaporan Online OJK (APOLO)



Nama Lembaga Jasa : PT BANK PEREKONOMIAN RAKYAT KARYA PARHUTA

Posisi Laporan : Desember 2024

Nama	Alamat	Jenis	Status Pemegang Saham	Jumlah Nominal	Persentase Kepemilikan	Ultimate Shareholder
NURLELI PULUNGAN	MEDAN	01	02	111.000.000	2,19	Syahrul Abdi Harhap
ALI AKBAR HARAHAHAP	MEDAN	01	02	2.000.000	0,04	
YAHFIN SIREGAR	MEDAN	01	02	1.000.000	0,02	
SOFYAN EDIHAR HARAHAHAP	MEDAN	01	02	198.250.000	3,9	
RUSLI HARAHAHAP	MEDAN	01	02	2.500.000	0,05	
YUNIAR PANE	MEDAN	01	02	1.330.000.000	26,18	
SITI ROHAYA SIREGAR	MEDAN	01	02	32.000.000	0,63	
ERISYA OLOMA SIREGAR	MEDAN	01	02	10.250.000	0,2	
DOLI DIAPARI SIREGAR	MEDAN	01	02	2.500.000	0,05	
M P SIREGAR	MEDAN	01	02	198.000.000	3,9	
MAWARNI RITONGA	MEDAN	01	02	2.500.000	0,05	
MUHAMMAD RAS MUIS	MEDAN	01	02	300.000.000	5,91	
AMRI HUSNI SIREGAR	MEDAN	01	02	1.000.000	0,02	
ROLIANA SIREGAR	MEDAN	01	02	500.000	0,01	
TUMPAL PRANSISCUS SIMBOLON	MEDAN	01	02	500.000	0,01	
DARWIN POHAN	MEDAN	01	02	2.000.000	0,04	
ADIAN HARAHAHAP	MEDAN	01	02	6.000.000	0,12	
MUHAMMAD YUSUF HARAHAHAP	MEDAN	01	02	54.500.000	1,07	
NUR ASBAH SIREGAR	MEDAN	01	02	40.000.000	0,79	
AHMAD RAJA THAMRIN	MEDAN	01	02	19.250.000	0,38	
SYAHRUL ABDI HARAHAHAP	MEDAN	01	01	400.000.000	7,87	
EDWARD SIMANJUNTAK	MEDAN	01	02	1.000.000	0,02	
HOTMARIA SIREGAR	MEDAN	01	02	100.000.000	1,97	
RIRI ROSALINA SIREGAR	MEDAN	01	02	197.500.000	3,89	
SYAIFUL INDRA HARAHAHAP	MEDAN	01	02	5.750.000	0,11	
TETTY SITI AFIAH SIREGAR	JAKARTA	01	02	307.000.000	6,04	
BADJORA M SIREGAR	PADANG SIDEMPUNAN	01	02	20.000.000	0,39	

Nama Lembaga Jasa

: PT BANK PEREKONOMIAN RAKYAT KARYA PARHUTA

Posisi Laporan

: Desember 2024

MEI LEDIN WATY SIREGAR	MEDAN	01	02	2.500.000	0,05		
INDRA REZEKI WATY SIREGAR	MEDAN	01	02	2.500.000	0,05		
ABDUL BAHRI SIREGAR	MEDAN	01	02	2.250.000	0,04		
MARTUARAJA PANE	MEDAN	01	02	250.000	0,01		
MUHAMMAD IDRIS PANE	MEDAN	01	02	15.250.000	0,3		
MOENAF HAMID SIREGAR	MEDAN	01	02	16.000.000	0,31		
AFRIDA HAYATI RAMBE	MEDAN	01	02	750.000	0,01		
SYAFRINA PUSPITA HARAHA	MEDAN	01	02	50.000.000	0,98		
SYAHRIAN KURNIA RAMADHAN	MEDAN	01	02	500.000	0,01		
ROSWITA NASUTION	MEDAN	01	02	2.000.000	0,04		
ABDUL MANAN SIREGAR	MEDAN	01	02	1.000.000	0,02		
NURUL ELFIANA HARAHA	MEDAN	01	02	96.250.000	1,89		
NISRUL IRAWATI	MEDAN	01	02	101.500.000	2		
NELISMA SURYANI	MEDAN	01	02	101.500.000	2		
AZIS FACHRI HARAHA	MEDAN	01	02	12.000.000	0,24		
PARNINGOTAN SIREGAR	MEDAN	01	02	500.000	0,01		
PUTI IKA AM	MEDAN	01	02	20.000.000	0,39		
DIAZ MARISA RUSDI SIMATUPANG	MEDAN	01	02	500.000	0,01		
MANSUR SIREGAR	MEDAN	01	02	5.000.000	0,1		
MUHAMMAD RUSDI BEY SIREGAR	MEDAN	01	02	6.000.000	0,12		
SUALOON SIREGAR	MEDAN	01	02	141.000.000	2,78		
ARMYN	MEDAN	01	02	15.000.000	0,3		
KHOIRUL WINDU HARAHA	MEDAN	01	02	1.000.000	0,02		
WENNY DWI JULIA	MEDAN	01	02	2.500.000	0,05		
SUTAN AMAS MUDA	MEDAN	01	02	10.000.000	0,2		
H R YURIANDI SIREGAR	MEDAN	01	02	310.000.000	6,1		
SRI RATNA MUTIARA	MEDAN	01	02	14.000.000	0,28		
PANUSUNAN PASARIBU	MEDAN	01	02	40.000.000	0,79		
ZAINUDDIN PULUNGAN	MEDAN	01	02	27.500.000	0,54		
BALEMAN SIREGAR	MEDAN	01	02	40.500.000	0,8		
RIDA AMRAN SIREGAR	MEDAN	01	02	50.000.000	0,98		

Form A.02.00

# Data Kepemilikan BPR

Aplikasi Pelaporan Online OJK (APOLO)



Nama Lembaga Jasa : PT BANK PEREKONOMIAN RAKYAT KARYA PARHUTA

Posisi Laporan : Desember 2024

MARA LAUT SIREGAR	MEDAN	01	02	30.500.000	0,6	
KUMALA SIREGAR	MEDAN	01	02	174.500.000	3,44	
RIDWAN SIREGAR	MEDAN	01	02	21.000.000	0,41	
RATNA W LUBIS	MEDAN	01	02	102.750.000	2,02	
PANUSUNAN SIREGAR	JAKARTA	01	02	1.000.000	0,02	
MASNA SARI HARAHAP	MEDAN	01	02	5.500.000	0,11	
ABDUL RAHIM SIREGAR	MEDAN	01	02	125.000.000	2,46	
TEGUH PRIBADI SIREGAR	MEDAN	01	02	20.000.000	0,39	
EFENDI RITONGA	MEDAN	01	02	11.000.000	0,22	
ADE PUTRA PANDANA	MEDAN	01	02	150.000.000	2,95	
ABDUL MALIK SIREGAR	MEDAN	01	02	5.750.000	0,11	



Nama Lembaga Jasa Keuangan : PT BANK PEREKONOMIAN RAKYAT KARYA PARHUTA

Posisi Laporan : Desember 2024

Informasi	Keterangan
Nomor akta pendirian	31
Tanggal akta pendirian	23-06-1989
Nomor perubahan anggaran dasar terakhir	3
Tanggal perubahan anggaran dasar terakhir	07-05-2024
Nomor pengesahan dari instansi yang berwenang	AHU-AH.01.09-02088421
Tanggal pengesahan dari instansi yang berwenang	31-05-2024
Tanggal mulai pelaksanaan kegiatan usaha	02-07-1990
Bidang usaha sesuai anggaran dasar	Perbankan
Tempat kedudukan	Jl. Simangambat No. 47, Pasar Sipirok, Kec. Sipirok, Kabupaten Tapanuli Selatan

PT.BPR Karya Parhuta didirikan berdasarkan akte pendirian No. 31 tanggal 20 September 1989 dari Bapak Raskami Sembiring, SH, notaris di Medan. Anggaran dasar bank telah disahkan oleh Menteri Kehakiman Republik Indonesia melalui Surat Keputusan Nomor: C2-9417.HT.01.01.TH.98, tertanggal 7 Oktober 1989. Anggaran dasar bank telah mengalami beberapa kali perubahan, terakhir akta notaris Arrahman Dhani, SH, MKn, Nomor 03 Tanggal 07 Mei 2024. Perubahan ini telah dilaporkan dan disetujui kepada pihak Menteri Hukum dan Hak Asasi Manusia Republik Indonesia Direktorat Jenderal Administrasi Hukum Umum Nomor : HU-AH.01.09-02088421 tahun 2024, tanggal 31 Mei tahun 2024. dan perihal penerimaan pemberitahuan perubahan anggaran dasar PT. BPR Karya Parhuta dan telah dicatat dalam administrasi pengawasan Otoritas Jasa Keuangan sesuai dengan surat Nomor S-99/KO.1511/2024 tanggal 06 Juni 2024. PT.BPR Karya Parhuta telah memiliki ijin usaha Keputusan Menteri Keungan Republik Indonesia No.Kep.284/KM.13/1990 NIB No.1287000220289.

Form A.03.02  
Ikhtisar Data Keuangan Penting



Aplikasi Pelaporan Online OJK (APOLO)

Nama Lembaga Jasa Keuangan : PT BANK PEREKONOMIAN RAKYAT KARYA PARHUTA

Posisi Laporan : Desember 2024

Nama Rekening	Jumlah
---------------	--------

# LAPORAN PUBLIKASI TRIWULANAN

## Laporan Kualitas Aset Produktif

Aplikasi Pelaporan Online OJK (APOLO)



Nama Lembaga Jasa Keuangan : PT BANK PEREKONOMIAN RAKYAT KARYA PARHUTA

Posisi Laporan : Desember 2024

Keterangan	Nominal Dalam Satuan Rupiah					
	L	DPK	KL	D	M	Jumlah
Surat Berharga	0	0	0	0	0	0
Penempatan pada bank lain	6.751.324.733		0		0	6.751.324.733
Kredit yang diberikan						
a. Kepada BPR	0	0	0	0	0	0
b. Kepada Bank Umum	0	0	0	0	0	0
c. Kepada non bank – pihak terkait	1.068.107.250	337.084.250	0	0	0	1.405.191.500
d. Kepada non bank – pihak tidak terkait	17.298.167.850	11.270.419.200	90.442.100	183.921.500	476.891.650	29.319.842.300
Penyertaan Modal	0	0	0	0	0	0
Jumlah Aset Produktif	25.117.599.833	11.607.503.450	90.442.100	183.921.500	476.891.650	37.476.358.533
Rasio – rasio (%)						
a. KPMM			26,80			
b. Rasio Cadangan terhadap PPKA			100,00			
c. NPL (neto)			0,56			
d. NPL (gross)			2,45			
e. ROA			3,40			
f. BOPO			84,06			
g. NIM			17,83			
h. LDR			90,26			
i. Cash Ratio			38,73			

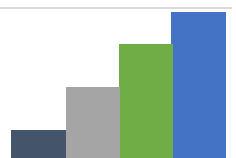
Nama Lembaga Jasa Keuangan : PT BANK PEREKONOMIAN RAKYAT KARYA PARHUTA

Posisi Laporan : Desember 2024

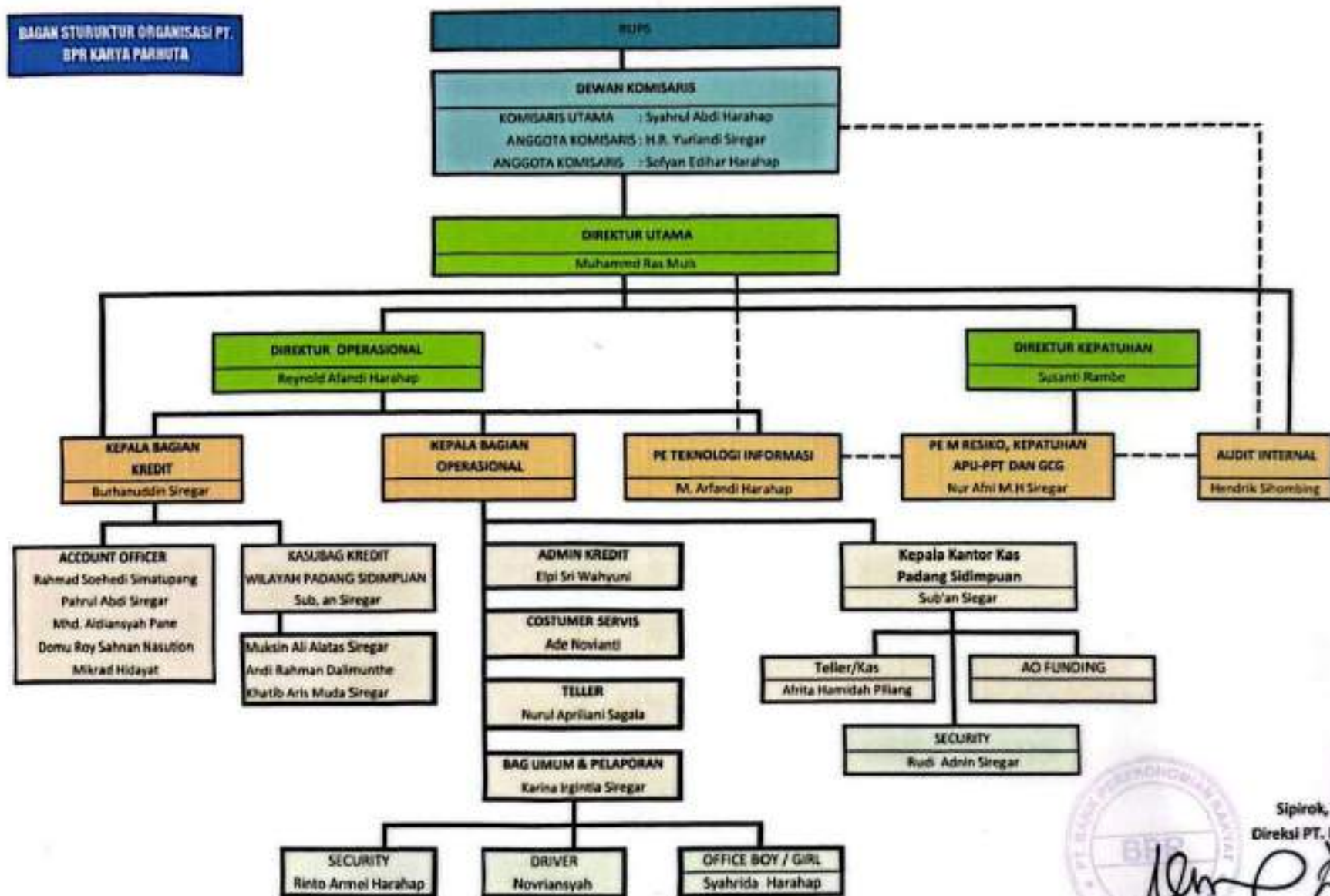
Kategori	Uraian
Penyebab Utama	Nominal NPL untuk posisi laporan desember 2024 adalah sebesar Rp. 751.255.250 dengan rasio 2,45, penyebab utama NPL adalah penurunan kemampuan nasabah
Langkah Penyelesaian	1. Melakukan upaya penagihan secara terus hal ini terlihat masih terdapat angsuran kredit yang tertarik setiap bulannya walaupun untuk beberapa tidak ada angsuran yang masuk. 2. Melakukan pendekatan secara terus menerus kepada nasabah agar dapat mengurangi pokok kredit baik dengan dengan cara menjual agunan 3. rencana hapus buku kredit untuk 2 (dua) nasabah yang berada pada posisi macet.

## **PERKEMBANGAN USAHA YANG BERPENGARUH SECARA SIGNIFIKAN DAN PERUBAHAN PENTING LAINNYA**

- a) Pada tahun 2023 modal dasar PT. BPR Karya Parhuta tetap sebesar Rp. 6.000.000.000,- berdasarkan akta notaris no 04 dan sudah terdaftar di Kementerian Hukum dan Hak Asasi Manusia sesuai dengan nomor AHU-AH.01.03-0191442.
- b) Modal disetor bank tahun 2024 telah disetor sebesar 84,66% atau sebesar Rp.5.079.750.000,- dari modal dasar. Penambahan modal disetor ini telah mendapat persetujuan dari Menteri Hukum dan HAM No.AHU-AH.01.03.0060172 tanggal 13 Maret 2024.
- c) Pada tahun 2024, PT. Bank Perekonomian Rakyat Karya Parhuta melakukan penambahan jaringan kantor yaitu kantor kas yang beralamat di Jl.Sultan Hasanuddin No.10A Padangsidempuan.



**BAGAN STRUKTUR ORGANISASI PT.  
BPR KARYA PARHUTA**

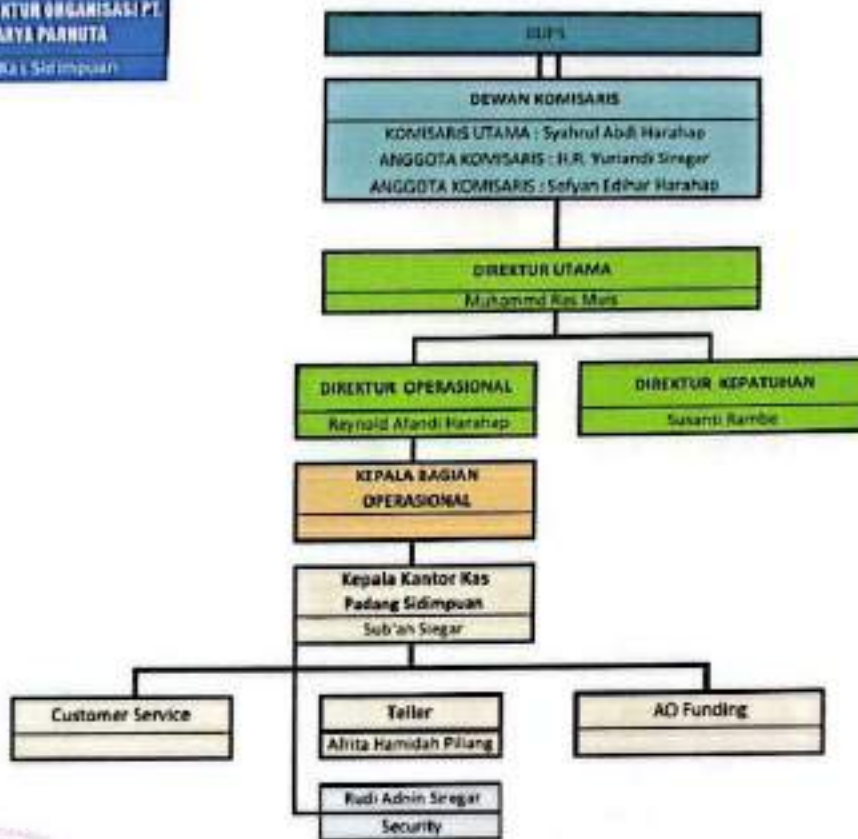


Sipirok, 7 Oktober 2024  
Direksi PT. BPR Karya Parhuta

Muhammad Ras Muis  
Direktur Utama

Reynold Arfandi Harahap  
Direktur

Susanti Rambe  
Direktur Kepatuhan



Sipirok, 07 Oktober 2024  
Direksi PT. BPR Karya Parhuta

Muhammad Ras Muis  
Direktur Utama

Reynold Afandi Harahap  
Direktur

Susanti Rambe  
Direktur Kepatuhan

**Catatan:**

Struktur Organisasi merupakan struktur fungsional  
Setelah lebih dirinci sesuai dengan kebutuhan SDM yang tersedia  
jumlah karyawan memperhatikan beban kerja  
volume usaha dan jumlah transaksi

Aplikasi Pelaporan Online OJK (APOLO)

Nama Lembaga Jasa Keuangan : PT BANK PEREKONOMIAN RAKYAT KARYA PARHUTA

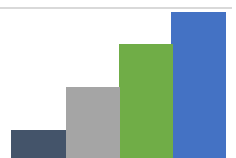
Posisi Laporan : Desember 2024

Kategori Kegiatan Usaha	Jenis Produk	Nama Produk	Uraian
01	01	Tabungan dan deposito berjangka	Bank memiliki produk tabungan Karya dan Tabunganku, serta deposito berjangka dengan jangka waktu 1,3,6,dan 12 bulan.
02	02	Kredit Usaha Kecil (KUK)	Kredit Usaha kecil (KUK) dengan 2 jenis sistem pembayaran yaitu Angsuran dan non angsuran (bunga setiap bulan, pokok sekaligus.



## TEKNOLOGI INFORMASI

Dalam menunjang kelancaran operasional bank, PT.BPR Karya Parhuta bekerja sama dengan PT.USSI Bandung terkait penggunaan *core banking system*. Selain itu bank juga secara berkala melakukan penyesuaian CBS jika terdapat perubahan ketentuan dari regulator. Pada tahun 2024 bank juga fokus dalam meningkatkan kualitas SDM bagian teknologi informasi, hal ini dilakukan guna menjaga keberlangsungan usaha dan menjaga keamanan informasi bank secara berkelanjutan. Disisi lain, melihat pertumbuhan data yang semakin meningkat membuat bank harus mempunyai sistem *backup* yang mumpuni. Aktivitas *backup* dilakukan rutin baik secara harian dan bulanan.



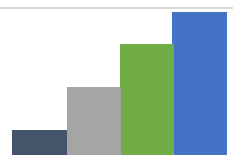
## PERKEMBANGAN USAHA DAN TARGET PASAR

PT. BPR KARYA PARHUTA				
NERACA				
PER 31 DESEMBER 2023 DAN 2024				
No	Uraian	2023		2024
1	Kas	Rp	250.069.400	Rp 93.929.200
2	Pendapatan Bunga Yang Akan Diterima (PYAD)	Rp	510.279.869	Rp 1.048.073.041
3	Penempatan Pada Bank Lain	Rp	7.655.150.452	Rp 6.751.324.733
4	Penyisihan Kerugian ABA -/-	-Rp	13.275.752	-Rp 13.756.624
5	Kredit Yang Diberikan	Rp	19.320.405.500	Rp 30.725.033.800
	Provisi dan Administrasi -/-	-Rp	346.225.484	-Rp 595.696.448
	b. Bunga yang Ditangguhkan -/-	-Rp	14.700.000	-Rp 14.700.000
	c. Penyisihan Kerugian KYD -/-	-Rp	700.552.396	-Rp 1.017.953.090
6	Aset Tetap dan Inventaris			
	a. Harga Perolehan	Rp	708.054.041	Rp 1.943.143.847
	b. Akumulasi Penyusutan -/-	-Rp	344.573.641	-Rp 422.331.416
7	Aset Tidak berwujud	Rp	79.775.000	Rp 103.085.000
	Amortisasi Aset Tidak Berwujud -/-	-Rp	59.449.984	-Rp 63.426.980
8	Aset Lain-Lain	Rp	37.719.558	Rp 155.244.912
	<b>Total Aset</b>	<b>Rp</b>	<b>27.082.676.563</b>	<b>Rp 38.691.969.975</b>

Perkembangan usaha bank tahun 2024 tumbuh secara signifikan 42,87% atau sebesar Rp.11.609.293.412,- dari realisasi tahun 2023. Adapun kenaikan tersebut dengan alasan sebagai berikut :

1. Kredit yang diberikan tumbuh 59,03% atau sebesar Rp.11.404.628.300,- dari realisasi tahun 2023.
2. Aset tetap dan inventaris tumbuh 174,43% atau sebesar Rp.1.235.089.806,- dari realisasi tahun 2023, pertumbuhan ini disebabkan karena bank membeli tanah dan gedung kantor serta pengadaan inventaris (laptop, printer dan *meuble*) untuk keperluan operasional BPR baik pada kantor pusat dan kantor kas.
3. Aset tidak berwujud tumbuh 29,22% atau sebesar Rp.23.310.000,- dari realisasi tahun 2023, pertumbuhan ini disebabkan karena bank melakukan pengembangan *Core Banking System* atas pembukaan kantor kas.
4. Pendapatan bunga yang akan diterima kredit dan penempatan pada bank lain tumbuh 105,39% atau sebesar Rp.537.793.172,-. Pertumbuhan ini senada dengan KYD yang tumbuh secara signifikan.
5. Aset lainnya pada tahun 2024 naik sebesar Rp.117.525.359,-, kenaikan ini karena pada bulan Mei 2024 bank membayar sewa gedung kantor kas Padangsidimpuan.

No	Uraian	2023		2024
1	Kewajiban Segera	Rp	66.678.112	Rp 83.861.282
2	Utang Bunga	Rp	44.717.259	Rp 66.113.276
3	Utang Pajak	Rp	41.806.880	Rp 67.159.074
4	Simpanan	Rp	13.748.513.794	Rp 14.417.434.819
5	Simpanan Dari Bank Lain	Rp	6.000.000.000	Rp 15.000.000.000
6	Kewajiban Imbalan Kerja	Rp	104.907.364	Rp 526.407.364
7	Kewajiban Lain-Lain	Rp	373.081.547	Rp 605.053.215
	<b>Total Kewajiban</b>	<b>Rp</b>	<b>20.379.704.956</b>	<b>Rp 30.766.029.030</b>
1	Modal Disetor	Rp	4.308.750.000	Rp 5.079.750.000
2	Saldo Laba (Rugi)			Rp -
	a. Cadangan Tujuan	Rp	490.471.409	Rp 490.471.409
	b. Cadangan Umum	Rp	838.635.726	Rp 1.146.007.038



Kewajiban tahun 2024 tumbuh 50,96% atau sebesar Rp.10.386.324.074,- dari realisasi tahun 2023, kenaikan disebabkan sebagai berikut :

1. Simpanan pihak ketiga tabungan dan deposito tumbuh 4,87% atau sebesar Rp.668.921.025,- dari realisasi tahun 2023.
2. Simpanan dari bank lain tumbuh signifikan 150% atau sebesar Rp.9.000.000.000,- dari realisasi tahun 2023.
3. Kewajiban imbalan kerja tumbuh signifikan 401,78% atau sebesar Rp.421.500.000,- dari realisasi tahun 2023.
4. Kewajiban lain-lain tumbuh 62,18% atau sebesar Rp.231.971.668,- dari realisasi tahun 2023. Kenaikan ini merupakan pembentukan atas pendapatan insentif dan biaya pendidikan Dewan Komisaris, Direksi dan karyawan/ti.
5. Utang pajak tumbuh 60,64% dari realisasi tahun 2023, kenaikan ini sejalan dengan meningkatnya jumlah pendapatan tahun 2024 dari tahun sebelumnya.
6. Utang bunga tumbuh 47,85% dari realisasi tahun 2023, pertumbuhan ini disebabkan atas kenaikan simpanan pihak ketiga dan BPR lain.

Ekuitas tahun 2024 tumbuh 18,25% atau sebesar Rp.1.222.969.338,- dari realisasi tahun 2023, kenaikan ini sesuai dengan kenaikan modal disetor dan laba tahun berjalan.

PT. BPR KARYA PARHUTA				
LAPORAN LABA RUGI				
UNTUK TAHUN YANG BERAKHIR 31 DESEMBER 2023 DAN 2024				
No	Uraian		2023	2024
	Pendapatan Operasional			
1		Pendapatan Bunga Kontraktual		
2		Pendapatan Bunga ABA	98.505.190	137.577.572
3		Pendapatan Bunga Dari Kredit	4.211.251.900	5.657.251.047
4		Provisi dan Administrasi Kredit	468.920.025	611.264.036
5		Beban Transaksi -/-	-	-
			4.778.677.115	6.406.092.655
6		Beban Bunga Kontraktual	(950.848.852)	(1.412.043.259)
7		Pendapatan Bunga Neto	3.827.828.263	4.994.049.396
8		Pendapatan Operasional Lainnya	201.355.139	226.031.148
		Jumlah Pendapatan Operasional	4.029.183.402	5.220.080.544
	Beban Operasional			
9		Beban Penyisihan Kerugian	530.818.799	441.402.420
10		Beban Pemasaran	12.658.500	12.438.000
11		Beban Administrasi dan Umum	2.605.015.520	3.670.345.346
12		Beban Operasional Lainnya	24.352.666	39.047.737
		Jumlah Beban Operasional	3.172.845.485	4.163.233.503
	Laba (Rugi) Operasional		856.337.917	1.056.847.041
	Pendapatan dan Beban Non Operasional			-
13		Pendapatan Non Operasional	12.921.167	11.137.295

Pendapatan operasional tahun 2024 tumbuh 29,56% atau sebesar Rp.1.190.897.142,- dari realisasi tahun 2023. Kenaikan ini disebabkan sebagai berikut :

1. Pendapatan bunga ABA, bunga kredit dan provisi pinjaman tumbuh 34,06% atau sebesar Rp.1.627.415.540,- dari realisasi tahun 2023.
2. Beban bunga tumbuh 48,50% atau sebesar Rp.461.194.407,- dari realisasi tahun 2023.
3. Pendapatan operasional lainnya tumbuh 12,25% atau sebesar Rp.24.676.009,- dari realisasi tahun 2023, kenaikan ini merupakan atas pendapatan denda *penalty* dan pemulihan PPAP.

Beban operasional tahun 2024 tumbuh 31,21% atau tumbuh sebesar Rp.990.388.018,- dari tahun 2023 dengan rincian kenaikan sebagai berikut :

1. Beban administrasi dan umum tumbuh 40,90% atau sebesar Rp.1.065.329.826,- dari realisasi tahun 2023. Kenaikan ini merupakan atas realisasi SDM bank baik kantor pusat dan kantor kas, pembentukan beban insentif dan beban imbalan kerja.
2. Pajak penghasilan tumbuh 51,01% dari realisasi tahun 2023.
3. Laba tahun berjalan tumbuh 19,65% dari realisasi tahun 2023.

PT. BPR KARYA PARHUTA							
LAPORAN PERUBAHAN EKUITAS							
UNTUK TAHUN YANG BERAKHIR 31 DESEMBER 2023 DAN 2024							
(DISAJIKAN DALAM RUPIAH, KECUALI DINYATAKAN LAIN)							
Uraian	Modal	Dana Setoran Modal-Ekuitas	Laba (Rugi) Yang Belum Direalisasikan	Saldo Laba			Jumlah
	Modal Disetor			Cadangan Tujuan	Cadangan Umum	Laba (Rugi) belum Ditentukan Tujuannya	
Saldo Per 31 Desember 2023	4.308.750.000	-	-	490.471.409	838.635.726	1.065.114.472	6.702.971.607
Dana Setoran Modal-Ekuitas	771.000.000	-	-	-	-	-	771.000.000
Pembentukan Cadangan	-	-	-	-	307.371.312	(307.371.312)	-
Surplus Revaluasi Aset Tetap	-	-	-	-	-	-	-
Dividen	-	-	-	-	-	(454.645.896)	(454.645.896)
Koreksi Saldo Laba(Rugi)	-	-	-	-	-	-	-
Surplus Revaluasi Aset Tetap	-	-	-	-	-	-	-
Laba (Rugi) Tahun Berjalan	-	-	-	-	-	906.615.234	906.615.234
Saldo Per 31 Desember 2024	5.079.750.000	-	-	490.471.409	1.146.007.038	1.209.712.498	7.925.940.945

Pada tahun 2024 terdapat penambahan modal disetor sebesar Rp.771.000.000,- dan perolehan laba sebesar Rp.906.615.234,-.

PT. BPR KARYA PARHUTA			
LAPORAN ARUS KAS			
UNTUK TAHUN YANG BERAKHIR 31 DESEMBER 2023 DAN 2024			
No	Uraian	2023	2024
<b>Arus Kas dari Aktivitas Operasi</b>			
	<b>Laba (Rugi) Tahun Berjalan</b>	<b>757.743.160</b>	<b>906.615.234</b>
	Penyesuaian untuk :		
1	Penyusutan aset tetap	53.635.706	77.757.775
2	Amortisasi Aset Tidak Berwujud	3.199.992	3.976.996
3	Koreksi Laba Ditahan	-	-
	Penyisihan kerugian (pembalikan atas penyisihan) untuk :		
4	Penyisihan Kerugian ABA -/-	7.020.110	480.871
5	Provisi dan Administrasi -/-	53.072.475	249.470.964
6	Biaya Transaksi	-	-
7	Penyisihan Kerugian KYD -/-	466.551.047	317.400.694
8	Bunga yang Ditangguhkan -/-	14.700.000	-
	Perubahan aset dan kewajiban operasi :		
9	Pendapatan Bunga Yang Akan Diterima	(366.682.743)	(537.793.172)
10	Penempatan Pada Bank Lain	(3.082.214.171)	903.825.720
11	Kredit Yang Diberikan	(4.477.465.500)	(11.404.628.300)
12	Aset Lain-Lain	14.198.888	(117.525.354)
13	Kewajiban Segera	(3.426.343)	17.183.170
14	Utang Bunga	13.371.139	21.396.017
15	Utang Pajak	34.241.965	25.352.194
16	Simpanan	4.670.486.099	668.921.025

#### Arus Kas dari Aktivitas Operasi

Bank membukukan kas neto dari aktivitas operasional sebesar Rp.785jt pada tahun 2024, jika dibandingkan dengan tahun 2023 maka arus kas meningkat sebesar Rp.1.488.588.291,-. Peningkatan yang lebih tinggi ini terutama dipengaruhi oleh peningkatan arus kas dari kredit yang diberikan, simpanan dari bank lain, kewajiban imbalan kerja dan provisi.

#### Arus Kas dari Aktivitas Investasi

Bank membukukan kas neto dari aktivitas investasi sebesar *minus* Rp.1.258.399.806,- pada tahun 2024, jika dibandingkan dengan tahun 2023 maka arus kas meningkat sebesar Rp.1.231.974.803,-. Peningkatan kas tersebut dipengaruhi atas pembelian tanah dan gedung kantor serta *core banking system*.

#### Arus Kas dari Aktivitas Pendanaan

Bank membukukan kas neto dari aktivitas pendanaan pada tahun 2024 sebesar Rp.316.354.104,-, jika dibandingkan dengan tahun 2023 maka arus kas menurun sebesar Rp.586.731.688,-. Penurunan ini disebabkan penambahan saham tahun 2023 lebih besar, dan pembagian deviden lebih besar ditahun 2024.

			(Dalam Ribuan)
NO	URAIAN	2023	2024
<b>Tagihan Komitmen</b>			
1	Fasilitas pinjaman yang diterima yang belum ditarik		
2	Tagihan Komitmen lainnya		
<b>Kewajiban Komitmen</b>			
1	Fasilitas pinjaman yang diterima yang belum ditarik		
2	Penerusan kredit		
3	Kewajiban Komitmet Lainnya		
<b>Tagihan Kontijensi</b>			
1	Pendapatan bunga dalam penyelesaian	Rp. 911.710	Rp. 240.422



Tagihan kontijensi atas pendapatan bunga dalam penyelesaian kredit yang diberikan ditahun 2024 meningkat dari tahun 2023, bunga ini adalah bunga kredit yang *non performing* (kurang lancar, diragukan dan macet). Aset produktif kredit yang dihapusbukukan tahun 2024 tidak mengalami perubahan dari tahun 2023, adapun nasabah yang dihapusbukukan adalah :

1. Baginda Ali Wardana Ritonga dihapusbukukan tgl 30 April 2014 baki debet sebesar Rp. 38.450.000,-
2. Ridoan Sakti Hasibuan dihapusbukukan tgl 30 April 2019 baki debet sebesar Rp. 32.500.000,-

No	URAIAN	2023	2024
<b>Rasio Modal</b>			
1	Rasio KPMM	36,71%	26,42%
2	Rasio Modal Inti	37,16%	26,47%
<b>Rasio Kualitas Aset Produktif</b>			
3	Rasio AP Yang Diklasifikasikan Terhadap Aset Produktif	1,99%	1,76%
4	Rasio PPAP terhadap PPAPWD	100,00%	100,00%
<b>Rasio Non Performing Loan</b>			
5	a. NPL Gross	3,14%	2,45%
6	b. NPL Netto	0,66%	0,56%
7	Rasio Kredit thd Total Aktivita Produktif	72,01%	82,18%
<b>Rentabilitas</b>			
8	Rasio <i>Return On Assets</i>	3,18%	3,40%
9	Rasio <i>Net Interest Margin</i>	16,60%	17,83%
10	Rasio BOPO	82,80%	84,06%
<b>Likuiditas</b>			
11	<i>Cash Ratio</i>	27,41%	38,73%
12	<i>Loan to Deposit Ratio</i>	96,25	90,26
13	Rasio Kredit UMKM thd Totak Kredit	100,00%	100,00%

1. Rasio modal pada tahun 2024 menurun jika dibandingkan dengan tahun 2023, penurunan ini atas kenaikan aktiva tertimbang menurut risiko (ATMR) lebih besar dari pada kenaikan modal.
2. Rasio kualitas aset dan rasio NPL membaik ditahun 2024. Hal ini terlihat penurunan rasio aset produktif terhadap menjadi 1,76%, NPL *gross* menjadi 2,45%.
3. Rasio rentabilitas pada tahun 2024 dapat dijaga dengan baik. Rasio *return on assets* tumbuh menjadi 3,40%, dan rasio *net interest margin* tumbuh menjadi 17,83%. Disisi lain rasio BOPO juga

tumbuh menjadi 84,06%. Pertumbuhan ini disebabkan biaya operasional bank ditahun 2024 meningkat karena proses operasional kantor kas.

4. Pada tahun 2024 rasio likuiditas seperti *cash ratio* menjadi 38,73% dan *loan to deposit ratio* menjadi 90,26%.

No	Kredit Yang Diberikan	2023	2024	Nominal
1	Lancar	Rp 13.541.146.450	Rp 18.366.275.100	Rp 4.825.128.650
2	Dalam Perhatian Khusus	Rp 5.173.365.800	Rp 11.607.503.450	Rp 6.434.137.650
3	Kurang Lancar	Rp 93.732.400	Rp 90.442.100	-Rp 3.290.300
4	Diragukan	Rp 87.776.800	Rp 183.921.500	Rp 96.144.700
5	Macet	Rp 424.384.050	Rp 476.891.650	Rp 52.507.600
<b>Total Kredit yang diberikan</b>		<b>Rp 19.320.405.500</b>	<b>Rp 30.725.033.800</b>	<b>Rp 11.404.628.300</b>

Pada tahun 2024 kredit yang diberikan tumbuh 59,03% dari realisasi tahun 2023, pertumbuhan kredit ini jika dirincikan berdasarkan jenis kolektibilitas adalah sebagai berikut :

1. Kredit kolektibilitas lancar tahun 2024 tumbuh 35,63% dari kredit lancar tahun 2023.
2. Kredit kolektibilitas dalam perhatian khusus tahun 2024 tumbuh 124,37% dari tahun 2023.
3. Kredit kolektibilitas kurang lancar menurun 3,51% dari realisasi tahun 2023.
4. Kredit kolektibilitas diragukan tumbuh 109,53% dari realisasi tahun 2023.
5. Kredit kolektibilitas macet tumbuh 12,37% dari tahun 2023.



Form A.05.05

Jumlah, Jenis dan Lokasi Kantor

Aplikasi Pelaporan Online OJK (APOLO)



Nama Lembaga Jasa Keuangan : PT BANK PEREKONOMIAN RAKYAT KARYA

Posisi Laporan : Desember 2024

Sandi Kantor	Nama Kantor	Koordinat	Alamat Kantor				Nama Pimpinan	No. Telp				
			Nama Jalan dan No.	Desa/Kecamatan dan Kelurahan	Kab./Kota	Kode Pos			Pegawai Tetap			
									S3	S2	S1	D3
001	PT BPR KARYA PARHUTA	1.602671,99.274599	JL.SIMANGAMBAT NO.47	SIPIROK	3310	22742	MUHAMMAD RAS MUIS	(0634)410 50	0	0	8	2



Jumlah Pegawai								Jumlah Kantor Kas	Status Kepemilikan Gedung	Jumlah Kas, Mobil/Kas Terapung	Jumlah EDC			Jumlah Dikelola Sendiri
		Pegawai Tidak Tetap									EDC Milik Sendiri	EDC Milik Bank Umum	EDC Milik BPR Lain	
SLTA	Lainnya	S3	S2	S1	D3	SLTA	Lainnya							
1	0	0	0	6	0	4	0	1	01	0	0	0	0	

ATM		Perubahan Selama Bulan Posisi Laporan					Jumlah Pegawai					
Jumlah Pihak yang Bekerja sama dengan BPR	Nama Pihak yang Bekerja Sama dengan BPR	Keterangan Data Kantor	Surat Persetujuan		Alamat Sebelumnya	Tanggal Pelaksanaan	Pegawai Tetap			Pegawai Tidak Tetap		
			No.	Tanggal			Pemasaran	Pelayanan	Lainnya	Pemasaran	Pelayanan	Lainnya
0		4					5	0	6	3	3	6

## Jumlah, Jenis dan Lokasi Kantor

Aplikasi Pelaporan Online OJK (APOLO)



Nama Lembaga Jasa Keuangan : PT BANK PEREKONOMIAN RAKYAT KARYA PARHUTA

Posisi Laporan : Desember 2024

Jenis	Kode Kantor	Sandi Kantor Induk	Sandi Kantor cabang Sebelumnya	Nama Kantor Kas	Koordinat	Alamat	
02	002	001		PT.BPR Karya Parhuta Kantor Kas Padang Sidempuan	1.375835,99.270204	Jalan Sultan Hasanuddin No.10A Padang Sidempuan	Sub'c

Nama Pimpinan	No. Telepon	Keterangan Data Kantor dan TPE	Tanggal Pelaksanaan	Sandi Kantor Kendali	Tanggal Persetujuan
an Siregar	06347011062	1	21-10-2024		

# Data Kantor BPR

Aplikasi Pelaporan Online OJK (APOLO)



Nama Lembaga Jasa Keuangan  
Posisi Laporan

: PT BANK PEREKONOMIAN RAKYAT KARYA PARHUTA  
: Desember 2024

Komposisi Karyawan	Jumlah
Bidang Tugas	0
1. Pemasaran	8
2. Pelayanan	3
3. Lainnya	12
Status Kepegawaian	
1. Pegawai Tetap	11
1. Pegawai Tidak Tetap	12
Tingkat Pendidikan	
1. S3	
2. S2	
3. S1	14
4. D3	5
4. SMA	2
6. Lainnya	
Jenis Kelamin	
1. Laki Laki	14
2. Perempuan	7
Usia	
1. Usia ≤25 Tahun	5
2. Usia 26-35	5
3. Usia 35-45	10
4. Usia 46-55	1
5. Usia >55	0

Form A.05.06  
Kerjasama BPR dengan Bank, Lembaga Jasa Keuangan (LJK) Lain, atau Lembaga Lain



Aplikasi Pelaporan Online OJK (APOLO)

Nama Lembaga Jasa Keuangan : PT BANK PEREKONOMIAN RAKYAT KARYA PARHUTA

Posisi Laporan : Desember 2024

Nama Bank/LJK Lain/ Lembaga Lain	Jenis Kerja Sama	Uraian Kerja Sama	Tanggal Mulai Kerja Sama
----------------------------------	------------------	-------------------	--------------------------

Keterangan : Tidak terdapat kerjasama dengan Bank atau Lembaga Lainnya

Form A.05.07.2  
Pengembangan Sumber Daya Manusia - Kegiatan Pengembangan



Aplikasi Pelaporan Online OJK (APOLO)

Nama Lembaga Jasa Keuangan : PT BANK PEREKONOMIAN RAKYAT KARYA PARHUTA

Posisi Laporan : Desember 2024

Kegiatan Pengembangan	Tanggal Pelaksanaan	Pihak Pelaksana	Kategori Peserta	Jumlah Peserta	Uraian Peserta
Kegiatan Training	08-02-2024	02	02	1	Pelatihan Apresial Agunan
Kegiatan Training	26-02-2024	02	03	2	Implementasi SAK EP dan penerapan aplikasi IBS SKPN
Kegiatan Training	26-02-2024	02	02	1	Recycling BPR Tahun 2024
Kegiatan Training	26-02-2024	02	03	1	Recycling BPR Tahun 2024
Kegiatan Training	02-03-2024	02	03	2	Pelatihan Perhitungan CKPN yang dilaksanakan oleh PERBARINDO
Kegiatan Training	04-04-2024	02	02	1	Sosialisasi dari Lembaga Alternatif Penyelesaian sengketa sektor Jasa Keuangan yang dilaksanakan oleh OJK
Kegiatan Training	26-03-2024	02	03	2	Pelatihan Perjanjian Kredit Model Terbaru yang dilaksanakan oleh PERBARINDO
Kegiatan Training	02-05-2024	02	02	1	Kegiatan Seminar LPS
Kegiatan Training	14-05-2024	02	03	1	Workshop Implementasi SAK EP yang dilaksanakan OJK
Kegiatan Training	16-05-2024	02	03	1	Audit Berbasis Resiko oleh PERBARINDO
Kegiatan Training	29-05-2024	02	03	2	Pelatihan Aplikasi SIP Digital
Kegiatan Training	30-05-2024	02	03	1	Pelatihan Penyusunan Laporan IRA, Penilaian Resiko TPPU, TPPT dan PPSPM oleh PERBARINDO
Kegiatan Training	30-05-2024	02	03	1	Pelatihan Kebijakan Kualitas Asset BPR sesuai POJK 1 Tahun 2024
Kegiatan Training	20-06-2024	02	03	1	Pelatihan Aplikasi Manajemen Resiko dan TKS
Kegiatan Training	25-07-2024	02	02	1	Pelatihan Aplikasi SIP RBB
Kegiatan Training	31-07-2024	02	02	1	Recycling BPR dan BPRS Tahap 2 Tahun 2024
Kegiatan Training	21-07-2024	02	03	1	Recycling BPR dan BPRS Tahap 2 Tahun 2024
Kegiatan Training	04-11-2024	02	02	1	Sosialisasi LPS

Nama Lembaga Jasa Keuangan : PT BANK PEREKONOMIAN RAKYAT KARYA PARHUTA

Posisi Laporan : Desember 2024

Kegiatan Pengembangan	Tanggal Pelaksanaan	Pihak Pelaksana	Kategori Peserta	Jumlah Peserta	Uraian Peserta
Kegiatan Training	04-11-2024	02	03	1	Sosialisasi LPS
Kegiatan Training	19-11-2024	02	03	1	Pelatihan Aplikasi SAK EP
Kegiatan Training	04-12-2024	02	02	1	Pelatihan Penilaian Kinerja yang dilaksanakan PERBARINDO
Kegiatan Training	04-12-2024	02	03	1	Pelatihan Penilaian Kinerja yang dilaksanakan PERBARINDO
Kegiatan Training	04-07-2024	02	02	1	Sosialisasi Aplikasi SPRIN modul PKK BPR yang dilaksanakan oleh OJK
Kegiatan Training	04-07-2024	02	03	1	Sosialisasi Aplikasi SPRIN modul PKK BPR yang dilaksanakan oleh OJK
Kegiatan Training	25-09-2024	02	03	3	Sosialisasi Pemeparan Dampak Ketentuan terhadap Pelaporan
Kegiatan Training	13-11-2024	02	03	2	Sosialisasi APOLLO modul Laporan insidental dan pelaporan bulanan BPR
Kegiatan Training	17-12-2024	02	03	2	Sosialisasi Apolo Modul Laporan Tahunan

SDM Keterangan



## STRATEGI DAN KEBIJAKAN MANAJEMEN

PT.BPR Karya Parhuta dalam upayanya untuk mencapai target kegiatan usaha yang ditetapkan dalam rencana bisnis bank, telah menerapkan kebijakan strategis yang diselaraskan dengan perubahan kondisi perekonomian. Pada tahun 2024 semua kebijakan strategis dan inisiatif bank diarahkan pada upaya pencapaian 3 (tiga) target utama kegiatan usaha, yaitu peningkatan pertumbuhan kredit, pemeliharaan tingkat NPL dan peningkatan dana pihak ketiga. Untuk meningkatkan pertumbuhan kredit, bank akan terus menggali peluang di sektor-sektor yang memiliki prospek positif dengan tingkat risiko yang dapat diukur serta fokus memberikan kredit kepada peminjam dengan prospek usaha menjanjikan dan memiliki daya tahan yang teruji dalam menghadapi berbagai siklus perekonomian.

Dalam pemeliharaan tingkat *non performing loan (NPL)*, bank akan menjalankan langkah-langkah preventif, antara lain bank akan lebih memonitor penggunaan kredit debitur serta perkembangan usaha debitur. Jika terdapat penurunan usaha debitur yang menyebabkan kesulitan atas pembayaran kewajiban, bank akan melakukan koordinasi dengan debitur dengan segera, guna menyelesaikan masalah yang terjadi. Selain itu proses *collection* akan terus ditingkatkan dan disempurnakan terus-menerus.

Sementara itu untuk menunjang tercapainya target dana pihak ketiga (DPK), bank melakukan rekrutmen SDM bagian funding, menjalin kerja sama dengan BPR lain untuk menempatkan dana dalam bentuk deposito, dan memberikan suku bunga yang kompetitif baik tabungan dan deposito.

### 1. LAPORAN MANAJEMEN

Pengurus PT.BPR Karya Parhuta			
No	Nama	Jabatan	Pendidikan
1	Syahrul Abdi Harahap	Komisaris Utama	Diploma III
2	H.R Yuriandi Siregar	Anggota Komisaris	Strata I
3	Sofyan Edihar Harahap	Anggota Komisaris	Strata I
4	Muhammad Ras Muis	Direktur Utama	Strata III
5	Susanti Rambe	Direktur YMF Kepatuhan	Strata I
6	Reynold Afandi Harahap	Direktur Operasional	Strata I

Pejabat Eksekutif PT.BPR Karya Parhuta			
No	Nama	Jabatan	Pendidikan
1	Burhanuddin Siregar	Kepala Bagian Kredit	Strata I
2	Nur Afni MH Siregar	ManRisk, Kepatuhan, & APU PPT	Diploma III
3	Muhammad Arfandi Harahap	Teknologi Informasi	SLTA
4	Hendrik Sihombing	Audit Intern	Strata I

Karyawan PT.BPR Karya Parhuta			
No	Nama	Jabatan	Pendidikan
1	Elpi Sri Wahyuni Ritonga	Administrasi Kredit	Strata I
2	Sub'an Siregar	Kepala Kantor Kas	Strata I
3	Rahmad Soehedi Simatupang	Account Officer	Strata I
4	Muhammad Aldiansyah Pane	Account Officer	Strata I
5	Damu Roy Sahnian Nst	Account Officer	Strata I
6	Pahrul Abadi Siregar	Account Officer	Strata I
7	Karina Irgintya Siregar	Adm Umum dan Pelaporan	Diploma III
8	Nurul Aprilyani Sagala	Teller	Strata II
9	Ade Nopianti	Costumer Service	Strata I

# **PT BPR KARYA PARHUTA**

**Laporan Keuangan  
Untuk Tahun Yang Berakhir  
31 Desember 2024 dan 2023  
Dan  
Laporan Auditor Independen**



**Jl. Simangambat No. 47**

**Sipirok**

## DAFTAR ISI

	<u>Halaman</u>
Surat Pernyataan Direksi .....	i
Laporan Auditor Independen .....	1
Laporan Posisi Keuangan.....	4
Laporan Laba Rugi .....	5
Laporan Perubahan Ekuitas .....	6
Laporan Arus Kas .....	7
Catatan Atas Laporan Keuangan	
1. Gambaran Umum .....	8
2. Ikhtisar Kebijakan Akuntansi .....	8
Penjelasan Pos-Pos Laporan Posisi Keuangan dan Laporan Laba Rugi .....	11



**PT. BANK PEREKONOMIAN RAKYAT  
KARYA PARHUTA**

**Jln.Simangambat No. 47 Telp. ( 0634 ) 41050**

**SURAT PERNYATAAN DIREKSI  
TENTANG  
TANGGUNG JAWAB ATAS LAPORAN KEUANGAN  
UNTUK TAHUN YANG BERAKHIR PADA TANGGAL 31 DESEMBER 2024  
PT BPR KARYA PARHUTA**

Kami yang bertanda tangan dibawah ini:

Nama : Muhammad Ras Muis  
Alamat Kantor : Jl Simangambat No. 47 Sipirok  
Telepon : (0634) 41050  
Jabatan : Direktur Utama

Untuk dan atas nama PT BPR KARYA PARHUTA menyatakan bahwa :

1. Kami bertanggung jawab atas penyusunan dan penyajian wajar laporan keuangan PT BPR KARYA PARHUTA;
2. Laporan keuangan PT BPR KARYA PARHUTA tanggal 31 Desember 2024 dan untuk tahun yang berakhir pada tanggal tersebut telah disusun dan disajikan berdasarkan Standar Akuntansi Keuangan Entitas Tanpa Akuntabilitas Publik (SAK ETAP):
  - a. Semua informasi dalam laporan keuangan PT BPR KARYA PARHUTA telah dimuat secara lengkap dan benar;
  - b. Laporan keuangan PT BPR KARYA PARHUTA tidak mengandung informasi atau fakta material yang tidak benar, dan tidak menghilangkan informasi atau fakta material;
  - c. Semua dokumen transaksi, catatan keuangan dan pembukuan serta dokumen pendukung telah lengkap disusun dan disimpan oleh PT BPR KARYA PARHUTA;
3. Kami bertanggung jawab atas sistem pengendalian internal, pencegahan dan penanggulangan kecurangan, serta kepatuhan terhadap peraturan perundang-undangan yang relevan bagi PT BPR KARYA PARHUTA.

Demikian pernyataan ini dibuat dengan sebenarnya.

Sipirok, 03 Februari 2025

**Muhammad Ras Muis**  
Direktur Utama





**DRS. KATIO & REKAN**  
**AKUNTAN PUBLIK DAN KONSULTAN MANAJEMEN**  
Nomor Izin Usaha : 99.2.0372 Tanggal 21 April 1999

Nomor: 00001/2.0372/AU.2/07/0437-4/1/II/2025

**LAPORAN AUDITOR INDEPENDEN**

Kepada Yth.  
**Pemegang Saham dan Direksi**  
**PT BPR Karya Parhuta**  
Jl. Simangambat No. 47  
Sipirok – Sumatera Utara

**Opini**

Kami telah mengaudit laporan keuangan PT BPR Karya Parhuta yang terdiri dari laporan posisi keuangan tanggal 31 Desember 2024, serta laporan laba rugi, laporan perubahan ekuitas, dan laporan arus kas untuk tahun yang berakhir pada tanggal tersebut, serta catatan atas laporan keuangan, termasuk ikhtisar kebijakan akuntansi signifikan.

Menurut opini kami, laporan keuangan terlampir menyajikan secara wajar, dalam semua hal yang material, posisi keuangan Perusahaan tanggal 31 Desember 2024, serta kinerja keuangan dan arus kasnya untuk tahun yang berakhir pada tanggal tersebut, sesuai dengan Standar Akuntansi Keuangan Entitas Tanpa Akuntabilitas Publik (SAK ETAP) di Indonesia.

**Basis Opini**

Kami melaksanakan audit kami berdasarkan Standar Audit yang ditetapkan oleh Institut Akuntan Publik Indonesia. Tanggung jawab kami menurut standar tersebut diuraikan lebih lanjut dalam paragraf Tanggung Jawab Auditor terhadap Audit atas Laporan Keuangan pada laporan kami. Kami independen terhadap Perusahaan berdasarkan ketentuan etika yang relevan dalam audit kami atas laporan keuangan di Indonesia, dan kami telah memenuhi tanggung jawab etika lainnya berdasarkan ketentuan tersebut. Kami yakin bahwa bukti audit yang telah kami peroleh adalah cukup dan tepat untuk menyediakan suatu basis bagi opini audit kami.

**Tanggung Jawab Manajemen dan Pihak yang Bertanggung Jawab atas Tata Kelola terhadap Laporan Keuangan**

Manajemen bertanggung jawab atas penyusunan dan penyajian wajar laporan keuangan tersebut sesuai dengan Standar Akuntansi Keuangan di Indonesia, dan atas pengendalian internal yang dianggap perlu oleh manajemen untuk memungkinkan penyusunan laporan keuangan yang bebas dari kesalahan penyajian material, baik yang disebabkan oleh kecurangan maupun kesalahan.

Dalam penyusunan laporan keuangan, manajemen bertanggung jawab untuk menilai kemampuan Perusahaan dalam mempertahankan kelangsungan usahanya, mengungkapkan, sesuai dengan kondisinya, hal-hal yang berkaitan dengan kelangsungan usaha, dan menggunakan basis akuntansi kelangsungan usaha, kecuali manajemen memiliki intensi untuk melikuidasi Perusahaan atau menghentikan operasi, atau tidak memiliki alternatif yang realistis selain melaksanakannya.

Alamat Kantor Pusat : Jalan Sei Musi No. 31 Medan, Telepon/Fax : 081254783599 / (061) 415 7460

Alamat Kantor Cabang : Jalan Jati No. 28a, Sinapelan, Pekanbaru, Telepon : 082162620099

Email : kap.katiodanrekan@yahoo.com



Pihak yang bertanggung jawab atas tata kelola bertanggung jawab untuk mengawasi proses pelaporan keuangan Perusahaan.

#### **Tanggung Jawab Auditor terhadap Audit atas Laporan Keuangan**

Tujuan kami adalah untuk memperoleh keyakinan memadai tentang apakah laporan keuangan secara keseluruhan bebas dari kesalahan penyajian material, baik yang disebabkan oleh kecurangan maupun kesalahan, dan untuk menerbitkan laporan auditor yang mencakup opini kami. Keyakinan memadai merupakan suatu tingkat keyakinan tinggi, namun bukan merupakan suatu jaminan bahwa audit yang dilaksanakan berdasarkan Standar Audit akan selalu mendeteksi kesalahan penyajian material ketika hal tersebut ada. Kesalahan penyajian dapat disebabkan oleh kecurangan maupun kesalahan dan dianggap material jika, baik secara individual maupun secara agregat, dapat diekspektasikan secara wajar akan memengaruhi keputusan ekonomi yang diambil oleh pengguna berdasarkan laporan keuangan tersebut. Sebagai bagian dari suatu audit berdasarkan Standar Audit, kami menerapkan pertimbangan profesional dan mempertahankan skeptisisme profesional selama audit. Kami juga:

- Mengidentifikasi dan menilai risiko kesalahan penyajian material dalam laporan keuangan, baik yang disebabkan oleh kecurangan maupun kesalahan, mendesain dan melaksanakan prosedur audit yang responsif terhadap risiko tersebut, serta memperoleh bukti audit yang cukup dan tepat untuk menyediakan basis bagi opini kami. Risiko tidak terdeteksinya kesalahan penyajian material yang disebabkan oleh kecurangan lebih tinggi dari yang disebabkan oleh kesalahan, karena kecurangan dapat melibatkan kolusi, pemalsuan, penghilangan secara sengaja, pernyataan salah, atau pengabaian pengendalian internal.
- Memperoleh suatu pemahaman tentang pengendalian internal yang relevan dengan audit untuk mendesain prosedur audit yang tepat sesuai dengan kondisinya, tetapi bukan untuk tujuan menyatakan opini atas keefektifitasan pengendalian internal Perusahaan.
- Mengevaluasi ketepatan kebijakan akuntansi yang digunakan serta kewajaran estimasi akuntansi dan pengungkapan terkait yang dibuat oleh manajemen.
- Menyimpulkan ketepatan penggunaan basis akuntansi kelangsungan usaha oleh manajemen dan, berdasarkan bukti audit yang diperoleh, apakah terdapat suatu ketidakpastian material yang terkait dengan peristiwa atau kondisi yang dapat menyebabkan keraguan signifikan atas kemampuan Perusahaan untuk mempertahankan kelangsungan usahanya. Ketika kami menyimpulkan bahwa terdapat suatu ketidakpastian material, kami diharuskan untuk menarik perhatian dalam laporan auditor kami ke pengungkapan terkait dalam laporan keuangan atau, jika pengungkapan tersebut tidak memadai, harus menentukan apakah perlu untuk memodifikasi opini kami. Kesimpulan kami didasarkan pada bukti audit yang diperoleh hingga tanggal laporan auditor kami. Namun, peristiwa atau kondisi masa depan dapat menyebabkan Perusahaan tidak dapat mempertahankan kelangsungan usaha.
- Mengevaluasi penyajian, struktur, dan isi laporan keuangan secara keseluruhan, termasuk pengungkapannya, dan apakah laporan keuangan mencerminkan transaksi dan peristiwa yang mendasarinya dengan suatu cara yang mencapai penyajian wajar.



**kap. drs. katio dan rekan**

Kami mengomunikasikan kepada pihak yang bertanggung jawab atas tata kelola mengenai, antara lain, ruang lingkup dan saat yang direncanakan atas audit, serta temuan audit signifikan, termasuk setiap defisiensi signifikan dalam pengendalian internal yang teridentifikasi oleh kami selama audit

KANTOR AKUNTAN PUBLIK  
DRS. KATIO & REKAN



**Drs. Katio, MM, CPA**

Kep. Men. Keu No. 1264/KM.1/2021

Tanggal 14 Oktober 2021

No. Reg: AP.0437

03 Februari 2025



**PT. BPR KARYA PARHUTA**  
**NERACA**  
**PER 31 DESEMBER 2024 DAN 2023**  
**(DISAJIKAN DALAM RUPIAH, KECUALI DINYATAKAN LAIN)**

Uraian	Catatan	2024	2023
<b>Aset</b>			
Kas	3	93.929.200	250.069.400
Pendapatan Bunga Yang Akan Diterima (PYAD)	4	1.048.073.041	510.279.869
Penempatan Pada Bank Lain	5	8.751.324.733	7.655.150.452
Penyisihan Kerugian: ABA -/-		(13.758.624)	(13.275.752)
Kredit Yang Diberikan	6	30.725.033.800	19.320.405.500
a. Provisi dan Administrasi -/-		(595.696.448)	(346.225.484)
b. Bunga yang Ditangguhkan -/-		(14.700.000)	(14.700.000)
c. Penyisihan Kerugian KYD -/-		(1.017.953.090)	(700.552.396)
Aset Tetap dan Inventaris	7		
a. Harga Perolehan		1.943.143.847	708.054.041
b. Akumulasi Penyusutan -/-		(422.331.416)	(344.573.641)
Aset Tidak berwujud	8	103.085.000	79.775.000
Amortisasi Aset Tidak Berwujud -/-		(63.426.980)	(59.449.984)
Aset Lain-Lain	9	155.244.912	37.719.558
<b>Total Aset</b>		<b>38.691.989.975</b>	<b>27.082.676.663</b>
<b>Kewajiban Dan Ekuitas</b>			
<b>Kewajiban</b>			
Kewajiban Segera	10	83.861.282	86.678.112
Utang Bunga	11	66.113.276	44.717.259
Utang Pajak	12	67.159.074	41.806.880
Simpanan	13	14.417.434.819	13.748.513.794
Simpanan Dari Bank Lain	14	15.000.000.000	6.000.000.000
Kewajiban Imbalan Kerja	15	526.407.364	104.907.364
Kewajiban Lain-Lain	16	605.053.215	373.081.547
<b>Total Kewajiban</b>		<b>30.766.829.030</b>	<b>20.379.704.956</b>
<b>Ekuitas</b>			
Modal Disetor	17	5.079.750.000	4.308.750.000
Saldo Laba (Rugi)	18		
a. Cadangan Tujuan		490.471.409	490.471.409
b. Cadangan Umum		1.146.007.038	838.635.726
c. Belum Ditentukan Tujuannya			
1. Laba (Rugi) Tahun Lalu		303.097.264	307.371.312
2. Laba (Rugi) Tahun berjalan		906.615.234	757.743.160
<b>Total Ekuitas</b>		<b>7.925.840.945</b>	<b>6.702.971.897</b>
<b>Total Kewajiban Dan Ekuitas</b>		<b>38.691.989.975</b>	<b>27.082.676.663</b>

Catatan atas laporan keuangan merupakan bagian yang tidak terpisahkan dari laporan keuangan secara keseluruhan.



**PT. BPR KARYA PARHUTA**  
**LAPORAN LABA RUGI**  
**UNTUK TAHUN YANG BERAKHIR 31 DESEMBER 2024 DAN 2023**  
**(DISAJIKAN DALAM RUPIAH, KECUALI DINYATAKAN LAIN)**

Uraian	Catatan	2024	2023
<b>Pendapatan Operasional</b>			
Pendapatan Bunga Kontraktual	19		
Pendapatan Bunga ABA		137.577.572	98.505.190
Pendapatan Bunga Dari Kredit		5.657.251.047	4.211.251.900
Provisi dan Administrasi Kredit		811.264.036	468.920.025
Beban Transaksi -/-			
		<u>6.406.092.655</u>	<u>4.778.677.115</u>
Beban Bunga Kontraktual	20	(1.412.043.259)	(950.848.852)
Pendapatan Bunga Neto		4.994.049.396	3.827.828.263
Pendapatan Operasional Lainnya	21	226.031.148	201.355.139
<b>Jumlah Pendapatan Operasional</b>		<u>5.220.089.544</u>	<u>4.079.183.402</u>
<b>Beban Operasional</b>			
Beban Penyisihan Kerugian	22	441.402.420	530.818.799
Beban Pemasaran	23	12.438.000	12.058.500
Beban Administrasi dan Umum	24	3.670.345.346	2.605.015.520
Beban Operasional Lainnya	25	39.047.737	24.352.666
<b>Jumlah Beban Operasional</b>		<u>4.163.233.503</u>	<u>3.172.845.485</u>
<b>Labr (Rugi) Operasional</b>		<b>1.056.847.041</b>	<b>856.337.917</b>
<b>Pendapatan dan Beban Non Operasional</b>			
Pendapatan Non Operasional	26	11.137.295	12.921.167
Beban Non Operasional	27	(12.553.000)	(12.970.000)
<b>Jumlah Pendapatan dan Beban Non Operasional</b>		<u>(1.415.705)</u>	<u>(48.833)</u>
<b>Labr (Rugi) Sebelum Pajak Penghasilan</b>		<b>1.055.431.336</b>	<b>856.289.084</b>
Pajak Penghasilan	28	148.816.102	98.545.924
<b>Labr (Rugi) Tahun Berjalan</b>		<u>906.615.234</u>	<u>757.743.160</u>

*Catatan atas laporan keuangan merupakan bagian yang tidak terpisahkan dari laporan keuangan secara keseluruhan.*

**PT. BPR KARYA PARMITA**  
**LAPORAN PERUBAHAN EKUITAS**  
**UNTUK TAHUN YANG BERAKHIR 31 DESEMBER 2024 DAN 2023**  
**(DISAJIKAN DALAM RUPIAH, KECUALI DINYATAKAN LAIN)**

Uraian	Modal			Dana Setoran Modal-Ekuitas	Laba (Rugi) Yang Belum Direalisasi	Surplus Revaluasi Aset Tetap	Saldo Laba			Jumlah
	Modal Dasar	Modal Tambahan/Modal of Penyertaan	Modal Sumbangan				Cadangan Tujuan	Cadangan Umum	Laba (Rugi) Belum Dibagikan Tahunannya	
<b>Saldo Per 31 Desember 2022</b>	<b>3.200.750.000</b>	-	-	-	-	-	<b>490.471.400</b>	<b>164.905.880</b>	<b>1.196.015.377</b>	<b>5.042.142.655</b>
Dana Setoran Modal-Ekuitas	1.108.000.000	-	-	-	-	-	-	-	-	1.108.000.000
Pembentukan Cadangan	-	-	-	-	-	-	-	673.729.857	(673.729.857)	-
Surplus Revaluasi Aset Tetap	-	-	-	-	-	-	-	-	-	-
Dividen	-	-	-	-	-	-	-	-	(204.914.208)	(204.914.208)
Koreksi Saldo Laba (Rugi)	-	-	-	-	-	-	-	-	-	-
Bonus karyawan dari laba	-	-	-	-	-	-	-	-	-	-
Laba (Rugi) Tahun Berjalan	-	-	-	-	-	-	-	-	757.743.160	757.743.160
<b>Saldo Per 31 Desember 2023</b>	<b>4.308.750.000</b>	-	-	-	-	-	<b>490.471.400</b>	<b>838.635.726</b>	<b>1.065.114.472</b>	<b>6.702.971.597</b>
Dana Setoran Modal-Ekuitas	771.000.000	-	-	-	-	-	-	-	-	771.000.000
Pembentukan Cadangan	-	-	-	-	-	-	-	307.371.312	(307.371.312)	-
Surplus Revaluasi Aset Tetap	-	-	-	-	-	-	-	-	-	-
Dividen	-	-	-	-	-	-	-	-	(454.645.896)	(454.645.896)
Koreksi Saldo Laba (Rugi)	-	-	-	-	-	-	-	-	-	-
Surplus Revaluasi Aset Tetap	-	-	-	-	-	-	-	-	-	-
Laba (Rugi) Tahun Berjalan	-	-	-	-	-	-	-	-	906.615.234	906.615.234
<b>Saldo Per 31 Desember 2024</b>	<b>5.079.750.000</b>	-	-	-	-	-	<b>490.471.400</b>	<b>1.146.047.838</b>	<b>1.209.712.488</b>	<b>7.925.948.945</b>

Catatan atas laporan keuangan merupakan bagian yang tidak terpisahkan dari laporan keuangan secara keseluruhan.

**PT. BPR KARYA PARHUTA**  
**LAPORAN ARUS KAS**  
**UNTUK TAHUN YANG BERAKHIR 31 DESEMBER 2024 DAN 2023**  
**(DISAJIKAN DALAM RUPIAH, KECUALI DINYATAKAN LAIN)**

Uraian	2024	2023
<b>Arus Kas dari Aktivitas Operasi</b>		
Laba (Rugi) Tahun Berjalan	986.615.234	757.743.160
Penyesuaian untuk :		
Penyusutan aset tetap	77.757.775	53.635.706
Amortisasi Aset Tidak Berwujud	3.976.996	3.199.992
Koreksi Laba Ditahan	-	-
Penyalihan kerugian (pembalikan atas penyisihan) untuk :		
Penyisihan Kerugian ABA +	480.871	7.020.110
Provisi dan Administrasi -/-	249.470.964	53.072.476
Biaya Transaksi	-	-
Penyisihan Kerugian KYD -/-	317.400.694	466.551.047
Bunga yang Dilangguhkan -/-	-	14.700.000
Perubahan aset dan kewajiban operasi :		
Pendapatan Bunga Yang Akan Diterima	(537.793.172)	(366.682.743)
Penempatan Pada Bank Lain	903.825.720	(3.082.214.171)
Kredit Yang Diberikan	(11.404.628.300)	(4.477.465.500)
Aset Lain-Lain	(117.525.354)	14.198.888
Kewajiban Segera	17.183.170	(3.426.343)
Utang Bunga	21.398.017	13.371.139
Utang Pajak	25.352.194	34.241.965
Simpanan	668.921.025	4.670.486.099
Simpanan Dari Bank Lain	9.000.000.000	950.000.000
Kewajiban Imbalan Kerja	421.500.000	59.508.004
Kewajiban Lain-Lain	231.971.668	129.377.383
<b>Arus Kas Neto dari Aktivitas Operasi</b>	<b>786.905.502</b>	<b>(702.682.789)</b>
<b>Arus Kas dari Aktivitas Investasi</b>		
Aset Tetap dan Inventaris	(1.235.089.808)	(26.425.003)
Aset Tidak Berwujud	(23.310.000)	-
<b>Arus Kas Neto dari Aktivitas Investasi</b>	<b>(1.258.399.808)</b>	<b>(26.425.003)</b>
<b>Arus Kas dari Aktivitas Pendanaan</b>		
Modal Disetor	771.000.000	1.108.000.000
Dividen	(454.645.898)	(204.914.208)
<b>Arus Kas Neto dari Aktivitas Pendanaan</b>	<b>316.354.102</b>	<b>903.085.792</b>
<b>Kenaikan (Penurunan) Arus Kas</b>	<b>(155.140.206)</b>	<b>173.978.009</b>
<b>Kas dan Setara Kas Awal Periode</b>	<b>250.069.400</b>	<b>76.091.400</b>
<b>Kas dan Setara Kas Akhir Periode</b>	<b>93.929.194</b>	<b>250.069.400</b>

Catatan atas laporan keuangan merupakan bagian yang tidak terpisahkan dari laporan keuangan secara keseluruhan

**PT. BPR KARYA PARHUTA**  
**CATATAN ATAS LAPORAN KEUANGAN**  
**PER 31 Desember 2024 dan 2023**  
**(DISAJIKAN DALAM RUPIAH, KECUALI DINYATAKAN LAIN)**

**1. Umum**

PT Bank Perkreditan Rakyat (BPR) Karya Parhuta didirikan berdasarkan akte pendirian No. 31 tanggal 20 September 1989 dari Bapak Raskami Sembiring, SH, notaris di Medan. Anggaran dasar bank telah disahkan oleh Menteri Kesehatan Republik Indonesia melalui Surat Keputusan Nomor: C2-9417/HT.01.01 TH.98, tertanggal 7 Oktober 1989. Anggaran dasar Bank telah mengalami beberapa kali perubahan, terakhir akta Notaris Ar Rahman Diani, SH, MKn, Nomor 03 Tanggal 08 Maret 2024 tentang Penambahan dan Pengalihan Saham. Perubahan ini telah dilaporkan dan disetujui kepada pihak Menteri Hukum dan Hak Asasi Manusia Republik Indonesia Direktorat Jenderal Administrasi Hukum Umum Nomor : AHU-AH.01.03-0000172 tahun 2024, tanggal 13 Maret 2024, dan Perihal Penerimaan Pemberitahuan Perubahan Anggaran Dasar PT Bank Perkreditan Rakyat Karya Parhuta dan telah dicatat dalam Administrasi Pengawasan Otonitas Jasa Keuangan sesuai dengan surat OJK No. S-08/KR/1511/2024 tanggal 06 Juni 2024.

Penambahan Modal disetor dari Rp 4.308.750.000,- menjadi Rp5.072.750.000 yang terdiri dari 20.319 lembar saham senilai Rp 250.000,- per lembar. PT BPR Karya Parhuta telah mendapatkan persetujuan dari Menteri Hukum dan HAM terakhir 13 Maret 2024 dengan Nomor : AHU-AH.01.03.0060172 tahun 2024.

Sesuai dengan pasal 3 anggaran dasar Bank, ruang lingkup Bank adalah melakukan usaha di bidang perbankan.

Susunan pengurus bank pada tanggal 31 Desember 2024 berdasarkan perubahan akta No.03 tanggal 07 Mei 2024 yang telah diketahui dan disetujui kepada pihak Menteri Hukum dan Hak Asasi Manusia Republik Indonesia Nomor : AHU-AH.01.03-0206421, tahun 2024, tanggal 31 Mei 2024 adalah sebagai berikut:

- |                      |                               |
|----------------------|-------------------------------|
| • Komisaris Utama    | : Syahri Abdul Harahap        |
| • Anggota Komisaris  | : H.R Nurhadi Siregar, SE, SH |
|                      | : Sofyan Edhar Harahap        |
| • Direktur Utama     | : Muhammad Ras Muls           |
| • Direktur Kepatuhan | : Susanti Rambe               |
| • Direktur Perseroan | : Reynold Afendi Harahap      |

Perusahaan mempunyai 21 orang karyawan tidak termasuk Direksi dan Komisaris. Perusahaan saat ini beralamat di Simpangbat No.47 Kecamatan Sipirok Kabupaten Tapanuli Selatan Provinsi Sumatera Utara.

**2. Kebijakan Akuntansi**

Suatu ikhtisar kebijakan akuntansi yang signifikan ditetapkan oleh Bank, yang mempengaruhi penentuan posisi keuangan dan hasil usahanya, disajikan di bawah ini :

**a. Dasar Penyajian Laporan Keuangan**

Laporan keuangan disusun berdasarkan Standar Akuntansi Keuangan Entitas Tanpa Akuntabilitas Publik (SAK-ETAP) dan Pedoman Akuntansi Bank Perkreditan Rakyat (PA BPR) yang diterbitkan oleh Bank Indonesia.

Dasar penyusunan laporan keuangan, kecuali untuk laporan arus kas adalah akrual. Laporan keuangan tersebut disusun berdasarkan nilai historis, kecuali beberapa akun tertentu disusun berdasarkan pengukuran lain sebagaimana diuraikan dalam kebijakan akuntansi masing-masing akun tersebut.

Laporan arus kas menyajikan informasi penerimaan dan pengeluaran kas dan setara kas yang dikelompokkan menjadi aktivitas operasi, investasi dan pendanaan dengan menggunakan metode tidak langsung.

Mata uang pelaporan yang digunakan untuk penyusunan laporan keuangan adalah Rupiah Indonesia (IDR).

**b. Transaksi Dengan Pihak-Pihak Yang Mempunyai Hubungan Istimewa**

Bank melakukan transaksi dengan pihak-pihak tertentu sebagai transaksi hubungan istimewa sebagaimana diatur SAK ETAP Bab 26 "Pengungkapan Pihak-Pihak Yang Mempunyai Hubungan Istimewa".

Semua transaksi-transaksi signifikan dengan pihak-pihak yang mempunyai hubungan istimewa dengan persyaratan dan kondisi yang sama atau berbeda apabila dilakukan dengan pihak ketiga telah diungkapkan dalam laporan keuangan.

**c. Kas**

Kas merupakan uang tunai (aset likuid) yang dimiliki BPR yang terdiri dari kas di kantor pusat, dan kantor cabang.

**PT. BPR KARYA PARMITA**  
**CATATAN ATAS LAPORAN KEUANGAN**  
**PER 31 Desember 2024 dan 2023**  
**(DISAJIKAN DALAM RUPIAH, KECUALI DINYATAKAN LAIN)**

**d. Pendapatan Bunga Yang Akan Diterima**

Pendapatan bunga yang akan diterima adalah pendapatan bunga dari kredit dengan kualitas lancar (performing) yang telah diakui sebagai pendapatan tetapi belum diterima pembayarannya. Termasuk dalam pengertian ini adalah pengakuan pendapatan bunga dari penempatan bank lain.

**e. Penempatan Pada Bank Lain (ABA)**

Penempatan pada bank lain dinyatakan sebesar saldo penempatan dikurangi dengan penyisihan kerugian atas penempatan pada bank lain. Penyisihan kerugian penempatan pada Bank lain ditetapkan berdasarkan penilaian terhadap masing-masing saldo penempatan pada akhir tahun.

**f. Kredit Yang Diberikan (KYD)**

Kredit yang diberikan dinyatakan sebesar saldo pinjaman setelah dikurangi penyisihan kerugian kredit. Bank membentuk penyisihan kerugian kredit berdasarkan penilaian terhadap masing-masing saldo pinjaman pada akhir tahun, dan disajikan sebagai pos pengurang.

Kredit diklasifikasikan sebagai non performing pada saat pokok pinjaman telah lewat jatuh tempo dan / atau pada saat manajemen berpendapat bahwa penerimaan atas pokok atau bunga pinjaman tersebut diragukan. Pendapatan bunga atas pinjaman yang telah diklasifikasikan sebagai diragukan ini diakui sebagai pendapatan pada saat diterima.

Kredit yang diberikan dihapusbukkan pada saat manajemen berpendapat bahwa kredit tersebut tidak dapat tertagih lagi. Penerimaan kembali pinjaman yang telah dihapusbukkan diakui sebagai penyesuaian terhadap penyisihan kerugian kredit dari nilai pokok, jika penerimaan kembali melebihi nilai pokoknya maka kelebihanannya diakui sebagai pendapatan bunga.

**g. Penyisihan Kerugian Aset Produktif Serta Estimasi Kerugian Komitmen Dan Kontinjensi**

Penyisihan kerugian Aset produktif serta estimasi kerugian komitmen dan kontinjensi dibentuk berdasarkan penilaian manajemen terhadap kualitas masing-masing Aset produktif pada akhir tahun dengan mengacu kepada ketentuan Bank Indonesia mengenai pembentukan penyisihan kerugian Aset produktif.

Pedoman pembentukan penyisihan Aset produktif mengacu pada POJK No. 33/POJK.03/2018 dimana dinyatakan tentang besarnya penyisihan yang harus dibentuk sebagai berikut:

Penggolongan	Persentase Penyisihan
Lancar	0,5% setelah dikurangi nilai agunan yang diperhitungkan
Dalam Pengawasan Khusus	3,0% setelah dikurangi nilai agunan yang diperhitungkan
Kurang lancar	10% setelah dikurangi nilai agunan yang diperhitungkan
Diragukan	50% setelah dikurangi nilai agunan yang diperhitungkan
Macet	100% setelah dikurangi nilai agunan yang diperhitungkan

Aset produktif dihapusbukkan pada saat manajemen berkeyakinan bahwa Aset produktif tersebut sudah tidak tertagih lagi. Penerimaan kembali Aset produktif yang telah dihapusbukkan dicatat sebagai penambah beban penyisihan kerugian Aset produktif yang bersangkutan selama tahun berjalan.

Besarnya nilai agunan yang dapat diperhitungkan sebagai pengurang pada penyisihan selinggi-tingginya adalah :

- 100% dari nilai agunan yang bersifat likuid seperti SBL, surat utang yang diterbitkan oleh Pemerintah Pusat Republik Indonesia, tabungan dan/atau deposito yang diblokir pada BPR yang bersangkutan disertai dengan surat kuasa pencairan, dan/atau logam mulia yang disertai surat kuasa gadai;
- 85% dari nilai pasar untuk agunan bersifat logam mulia berupa emas dan perhiasan;
- 80% dari nilai hak tanggungan atau fidusia untuk agunan tanah dan/atau bangunan yang memiliki sertifikat yang dibebani dengan hak tanggungan atau fidusia;
- 70% dari nilai agunan berupa resi gudang yang penilaiannya dilakukan sampai dengan 12 (dua belas) bulan terakhir dan sesuai dengan ketentuan peraturan perundang-undangan mengenai resi gudang;
- 60% dari nilai Jual Objek Pajak (NJOP) atau nilai pasar berdasarkan penilaian oleh penilai independen untuk agunan berupa tanah dan/atau bangunan yang memiliki sertifikat yang tidak dibebani dengan hak tanggungan atau fidusia;
- 50% dari NJOP berdasarkan Surat Pemberitahuan Pajak Terutang (SPPT) atau surat keterangan NJOP terakhir dari instansi berwenang, atau dari nilai pasar berdasarkan penilaian oleh penilai independen atau instansi berwenang, untuk agunan berupa tanah dan/atau bangunan dengan kepemilikan berupa surat pengakuan tanah adat;
- 50% dari harga pasar, harga sewa, atau harga pengalihan, untuk agunan berupa tempat usaha yang disertai bukti kepemilikan atau surat izin pemaknaan atau hak pakai atas tanah yang dikuatkuatkan oleh instansi berwenang dan disertai dengan surat kuasa menjual

**PT. BPR KARYA PARNUTA**  
**CATATAN ATAS LAPORAN KEUANGAN**  
**PER 31 Desember 2024 dan 2023**  
**(DISAJIKAN DALAM RUPIAH, KECUALI DINYATAKAN LAIN)**

---

atau pengalihan hak yang dibuat atau disahkan oleh notaris atau dibuat oleh pejabat lain yang berwenang.

- 50% dari nilai hipotek atau fidusia berupa kendaraan bermotor, kapal, perahu bermotor, alat berat, dan/atau mesin yang menjadi satu kesatuan dengan tanah, yang disertai dengan bukti kepemilikan dan telah dilakukan pengikatan hipotek atau fidusia sesuai dengan ketentuan peraturan perundang-undangan.
- 50% dari nilai agunan berupa resi gudang yang penilaiannya dilakukan lebih dari 12 (dua belas) bulan sampai dengan 18 (delapan belas) bulan terakhir dan sesuai dengan ketentuan peraturan perundang-undangan mengenai resi gudang;
- 50% untuk bagian dari Kredit yang dijamin oleh Badan Usaha Milik Negara (BUMN)/Badan Usaha Milik Daerah (BUMD) yang melakukan usaha sebagai penjamin Kredit dengan memenuhi kriteria sebagaimana dimaksud dalam Peraturan Otoritas Jasa Keuangan mengenai kewajiban penyediaan modal minimum dan pemenuhan modal ini minimum bank perkreditan rakyat; atau
- 30% dari nilai agunan berupa resi gudang yang penilaiannya dilakukan lebih dari 18 (delapan belas) bulan namun belum melampaui 24 (dua puluh empat) bulan terakhir dan sesuai dengan ketentuan peraturan perundang-undangan mengenai resi gudang.

Pendapatan yang ditenggukikan yang berasal dari provisi kredit diakui sebagai aset yang mana komennya akan mengurangi baik debit kredit yang diberikan pada akhir periode. Pada awal periode Provisi Kredit ini akan di balik dengan ke jurnal pembalik ke kewajiban dengan akun pendapatan ditanggukikan

**h. Biaya Dibayar Dimuka**

Biaya dibayar dimuka diamortisasi selama masa manfaat masing-masing biaya dengan menggunakan metode garis lurus (*straight line method*).

**i. Aset Tetap dan aset tidak berwujud**

Aset tetap dinyatakan berdasarkan biaya perolehan dikurangi akumulasi penyusutan. Seluruh Aset tetap kecuali tanah, disusutkan dengan menggunakan metode garis lurus (*straight line method*) berdasarkan taksiaran masa manfaat ekonomis Aset tetap sebagai berikut :

Jenis Aset	Umur Ekonomis
- Bangunan	20 Tahun
- Imemaris Golongan I	4 Tahun
- Imemaris Golongan II	4 - 8 Tahun
- Aset Tidak Berwujud	10 Tahun

Aset tetap untuk pertama kalinya disusutkan pada periode perolehan Aset tetap yang bersangkutan. Biaya perbaikan dan pemeliharaan dibebankan pada laba rugi pada saat terjadinya; pemugaran dan penambahan dalam jumlah signifikan dikapitalisasi ke Aset tetap yang bersangkutan. Aset tetap yang sudah tidak digunakan lagi atau yang dijual, biaya perolehan dan akumulasi penyusutan dikeluarkan dari kelompok Aset tetap yang bersangkutan dan laba atau rugi yang terjadi disajikan dalam laporan laba rugi pada tahun yang bersangkutan.

Nilai yang dapat diperoleh kembali atas suatu Aset harus dinilai kembali jika terdapat kejadian-kejadian atau perubahan keadaan yang mengindikasikan bahwa nilai tercatat Aset tersebut tidak dapat sepenuhnya diperoleh kembali.

**j. Agunan Yang Diambil Alih (AYDA)**

Agunan yang diambil alih sehubungan dengan penyelesaian kredit diakui sebesar nilai bersih yang dapat direalisasi. Nilai bersih yang dapat direalisasi adalah nilai wajar agunan setelah dikurangi estimasi biaya pelepasan.

Dalam hal telakian agunan yang diambil alih lebih rendah dari saldo kredit, maka selisih lebih dari saldo kredit yang tidak dapat dilagih dibebankan pada penyisiran kerugian. Biaya yang dikeluarkan sehubungan dengan perolehan dan pemeliharaan agunan yang diambil alih dibebankan pada operasi saat terjadi. Keuntungan atau kerugian atas penjualan agunan yang diambil alih dibukukan sebagai pendapatan atau beban pada tahun yang bersangkutan.

**k. Pengakuan Pendapatan dan Beban**

Bank mengakui pendapatan dan beban bunga dengan menggunakan metode akrual. Bank tidak mengakui pendapatan bunga atas pinjaman yang diberikan atau Aset produktif lainnya yang telah diklasifikasikan sebagai non performing. Pendapatan bunga atas Aset non performing yang belum diterima dicatat sebagai tagihan kompijen. Yang dimaksud dengan Aset produktif yang non performing adalah bila mana terdapat tunggakan angsuran pokok, tunggakan bunga dan cicilan sebagaimana tercatat dalam rekening yang ditetapkan oleh Bank Indonesia.

Pendapatan provisi dan komisi

**PT. BPR KARYA PARAMITA**  
**CATATAN ATAS LAPORAN KEUANGAN**  
**PER 31 Desember 2024 dan 2023**  
**(DISAJIKAN DALAM RUPIAH, KECUALI DINYATAKAN LAIN)**

Pendapatan provisi dan komisi yang berkaitan langsung dengan kegiatan pertreditan ataupun yang tidak berkaitan langsung dengan kegiatan pertreditan diamortisasi selama jangka waktu perjanjian.

**l. Pajak Penghasilan**

Bank mengakui kewajiban atas seluruh pajak penghasilan periode berjalan dan periode sebelumnya yang belum dibayar, beban pajak kini ditentukan berdasarkan taksiiran laba kena pajak dalam tahun yang bersangkutan yang dihitung berdasarkan tarif pajak yang berlaku. Bank tidak mengakui adanya pajak tangguhan.

**m. Imbalan Pasca Kerja**

Bank mempunyai kewajiban untuk memberi imbalan pasca kerja yang didasarkan atas masa kerja (Surat Keputusan Menteri Tenaga Kerja No. Kep-150/Men/2000). Undang-undang No.13 tahun 2003 tanggal 25 Maret 2003 tentang Ketenagakerjaan menggantikan Surat Keputusan Menteri Tenaga Kerja di atas. Imbalan pasca kerja adalah jumlah dari manfaat masa datang yang akan diterima karyawan sebagai imbalan dari jasa mereka saat ini dan masa lalu.

**n. Cadangan Menurut Undang-Undang**

Menurut undang-undang Perseroan Terbatas No. 1 tahun 1995, dengan perubahan terakhir Undang-undang Perseroan Terbatas No. 40 tahun 2007, Bank wajib menyisihkan jumlah tertentu dari laba bersih untuk cadangan, sampai cadangan mencapai sekurang-kurangnya 20% dari modal yang ditempatkan. Penentuan jumlah penyisihan sebagaimana yang dimaksud akan ditentukan oleh Rapat Umum Pemegang Saham.

**3. Kas**

Merupakan saldo kas per 31 Desember 2024 dan 2023, terdiri dari:

	2024	2023
- Kas Operasional Pusat	71.838.500	250.069.400
- Kas Padangsidimpuan	21.989.700	-
<b>Total</b>	<b>93.828.200</b>	<b>250.069.400</b>

**4. Pendapatan Bunga Yang Akan Diterima (PYAD)**

Merupakan saldo pendapatan bunga yang akan diterima (PYAD) per 31 Desember 2024 dan 2023, terdiri dari:

	2024	2023
- PYAD Bank Lain	171.529	4.706.250
- PYAD Pihak ke III Bukan Bank	1.047.901.513	505.573.619
<b>Total</b>	<b>1.048.073.041</b>	<b>510.279.869</b>

Pendapatan bunga dari kredit dengan kualitas lancar (performing) yang telah diakui sebagai pendapatan tetapi belum diterima pembayarannya, dan juga pendapatan bunga pada bank lain.

**5. Penempatan Pada Bank Lain**

Merupakan saldo penempatan pada bank lain per 31 Desember 2024 dan 2023, terdiri dari:

	2024	2023
<b>Giro</b>		
- Giro Bank Sumut PSP	90.941.047	45.292.656
- Giro Bank Sumut Sipirok	-	95.312.241
	<b>90.941.047</b>	<b>140.604.896</b>
<b>Tabungan</b>		
- Tabungan Bank Sumut Sipirok	2.774.649.165	1.991.094.562
- Tabungan Bank Mandiri KC Padang	-	8.906.351
- Tabungan Bank Mandiri KCP Sipirok	3.785.834.521	3.061.564.644
<b>Jumlah tabungan</b>	<b>6.560.483.686</b>	<b>5.061.564.557</b>
<b>Deposito</b>		
- Deposito Bank Sumut Sipirok	100.000.000	1.150.000.000
- PT. BPR Surungan Nauli	-	500.000.000
- PT. BPR Duta Paramarta	-	500.000.000
<b>Jumlah deposito</b>	<b>100.000.000</b>	<b>2.150.000.000</b>
<b>Total penempatan pada bank lain</b>	<b>6.751.324.733</b>	<b>7.651.154.452</b>
<b>Penyisihan Kerugian ABA -/-</b>	<b>(13.756.824)</b>	<b>(13.273.752)</b>
<b>Total penempatan pada bank lain setelah penyisihan</b>	<b>6.737.568.199</b>	<b>7.641.874.700</b>

**PT. BPR KARYA PARHITA**  
**CATATAN ATAS LAPORAN KEUANGAN**  
**PER 31 Desember 2024 dan 2023**  
**(DISAJIKAN DALAM RUPIAH, KECUALI DINYATAKAN LAIN)**

Manajemen berpendapat bahwa jumlah penyisihan kerugian penempatan pada bank lain yang telah dibentuk adalah memadai untuk menutup kerugian yang mungkin timbul

Tingkat suku bunga tahunan tabungan adalah 3,00% - 3,50% tahun 2024 dan 3,00% - 3,60% tahun 2023. Tingkat suku bunga tahunan deposito berjangka adalah sebesar 5,00% - 6,76% pada tahun 2024 dan 5,00% - 6,75% pada tahun 2023.

**6. Kredit Yang Diberikan**

Merupakan saldo kredit yang diberikan per 31 Desember 2024 dan 2023, terdiri dari :

**a. Tujuan Penggunaan**  
**31 Desember 2024**

Keterangan	Lancar	DPK	Kr. Lancar	Diragukan	Macet	Jumlah
Modal kerja						
Terkait	60.000.000	330.000.000				390.000.000
Tidak terkait	10.867.008.600	7.219.978.200	60.225.400	33.271.400	239.008.200	18.519.493.300
Sub Jumlah	11.527.008.600	7.549.978.200	60.225.400	33.271.400	239.008.200	18.909.493.800
Investasi						
Terkait	408.250.150	7.084.250				415.334.400
Tidak terkait	4.894.750.550	2.773.194.100	-	62.328.750	109.000.000	7.839.273.400
Sub Jumlah	5.303.000.700	2.780.278.350	-	62.328.750	109.000.000	8.252.607.800
Konsumsi Lainnya						
Terkait	127.728.600					127.728.600
Tidak terkait	1.910.539.200	1.277.246.900	30.218.700	88.321.350	128.883.450	3.435.207.900
Sub Jumlah	2.038.267.800	1.277.246.900	30.218.700	88.321.350	128.883.450	3.562.938.200
Jumlah	18.365.276.100	11.607.503.450	90.442.100	183.921.500	476.891.650	30.725.033.800
-/- KYD - Provisi	(595.696.448)					(595.696.448)
-/- KYD - Restruktur	-	(7.200.000)			(7.500.000)	(14.700.000)
-/- Peny. Kerugian Kredit	(91.831.378)	(348.225.104)	(9.044.210)	(91.960.750)	(476.891.650)	(1.017.953.089)
Jumlah KYD	17.678.747.277	11.614.708.450	90.442.100	183.921.500	7.500.000	29.896.694.263

**b. Sektor Ekonomi**  
**31 Desember 2024**

Keterangan	Lancar	DPK	Kr. Lancar	Diragukan	Macet	Jumlah
Perdagangan						
Terkait		200.000.000	-	-	-	200.000.000
Tidak terkait	6.005.015.750	3.854.314.750	11.449.250	1.465.000	106.542.200	9.778.816.950
Sub Jumlah	6.005.015.750	3.854.314.750	11.449.250	1.465.000	106.542.200	9.978.816.950
Jasa-jasa						
Terkait	406.250.150	-	-	-	-	406.250.150
Tidak terkait	474.330.000	-	-	11.808.400	-	486.138.400
Sub Jumlah	880.580.150	-	-	11.808.400	-	892.388.550
Industri						
Terkait	-	-	-	-	-	-
Tidak terkait	176.438.700	187.358.900	-	-	-	362.795.600
Sub Jumlah	176.438.700	187.358.900	-	-	-	362.795.600
Pertanian						
Terkait	60.000.000	130.000.000	-	-	-	190.000.000
Tidak terkait	9.133.989.700	5.939.356.750	44.196.150	82.328.750	236.166.000	15.436.017.350
Sub Jumlah	9.193.989.700	6.069.356.750	44.196.150	82.328.750	236.166.000	15.626.017.350
Lain-lain						
Terkait	127.728.600	7.084.250	-	-	-	134.812.850
Tidak terkait	1.983.544.200	1.469.358.800	34.798.700	88.321.350	134.183.450	3.765.817.350
Sub Jumlah	2.111.272.800	1.486.443.050	34.798.700	88.321.350	134.183.450	3.865.817.350
Jumlah	18.365.276.100	11.607.503.450	90.442.100	183.921.800	476.891.650	30.725.033.800
-/- KYD - Provisi	(595.696.448)					(595.696.448)



**PT. EPR KARYA PARIHUTA**  
**CATATAN ATAS LAPORAN KEUANGAN**  
**PER 31 Desember 2024 dan 2023**  
**(DISAJIKAN DALAM RUPIAH, KECUALI DINYATAKAN LAIN)**

- KYD - Restruktur	-	(7.200.000)	-	-	(7.500.000)	(14.700.000)
- Peny. Kerugian Kredit	(91.831.376)	(348.225.104)	(9.044.210)	(91.960.750)	(476.891.650)	(1.017.953.089)
Jumlah KYD	17.878.747.277	11.282.878.347	81.397.880	91.960.750	7.500.000	29.096.684.263

**c. Jangka Waktu**  
**31 Desember 2024**

Keterangan	Lancar	DPK	Kr. Lancar	Diragukan	Macet	Jumlah
<= 1 Tahun						
Terkait	60.000.000	330.000.000	-	-	-	-
Tidak Terkait	1.805.141.500	8.878.472.500	34.845.150	20.000.000	187.250.000	18.923.509.150
Sub Jumlah	1.865.141.500	7.298.472.500	34.845.150	20.000.000	187.250.000	19.313.609.150
1-2 Tahun						
Terkait	-	-	-	-	-	-
Tidak Terkait	311.871.700	213.553.950	9.239.000	3.687.500	16.766.000	555.118.150
Sub Jumlah	311.871.700	213.553.950	9.239.000	3.687.500	16.766.000	555.118.150
> 2 Tahun						
Terkait	533.978.750	7.084.250	-	-	-	541.063.000
Tidak Terkait	5.855.283.150	4.180.392.750	46.557.950	180.234.000	272.875.650	10.315.343.500
Sub Jumlah	6.389.261.900	4.187.477.000	46.557.950	180.234.000	272.875.650	10.986.406.500
Jumlah	18.365.275.100	11.807.503.450	90.442.100	183.921.500	476.891.650	30.725.033.800
- KYD - Provisi	(595.696.448)	-	-	-	-	(595.696.448)
- KYD - Restruktur	-	(7.200.000)	-	-	(7.500.000)	(14.700.000)
- Peny. Kerugian Kredit	(91.831.376)	(348.225.104)	(9.044.210)	(91.960.750)	(476.891.650)	(1.017.953.089)
Jumlah bersih	17.878.747.277	11.252.078.347	81.397.880	91.960.750	7.500.000	29.096.684.263

**d. Pihak-pihak Penerima**  
**31 Desember 2024**

Keterangan	Lancar	DPK	Kr. Lancar	Diragukan	Macet	Jumlah
Pihak Terkait	593.978.750	337.084.250	-	-	-	931.063.000
Pihak Tidak Terkait	17.772.296.350	11.270.419.200	90.442.100	183.921.500	476.891.650	29.793.970.800
Sub Jumlah	18.366.275.100	11.607.503.450	90.442.100	183.921.500	476.891.650	30.725.033.800
- KYD - Provisi	(595.696.448)	-	-	-	-	(595.696.448)
- KYD - Restruktur	-	(7.200.000)	-	-	(7.500.000)	(14.700.000)
- Peny. Kerugian Kredit	(91.831.376)	(348.225.104)	(9.044.210)	(91.960.750)	(476.891.650)	(1.017.953.089)
Jumlah Bersih	17.878.747.277	11.252.078.347	81.397.880	91.960.750	-	29.096.684.263

**e. Tujuan Penggunaan**  
**31 Desember 2023**

Keterangan	Lancar	DPK	Kr. Lancar	Diragukan	Macet	Jumlah
Modal kerja						
Terkait	50.000.000	70.000.000	-	-	-	120.000.000
Tidak terkait	7.792.074.650	3.289.791.900	25.670.400	38.938.200	150.351.400	11.297.825.550
Sub Jumlah	7.842.074.650	3.359.791.900	25.670.400	38.938.200	150.351.400	11.417.825.550
Investasi						
Terkait	-	28.517.350	-	-	-	28.517.350
Tidak terkait	3.314.283.650	701.528.900	-	21.300.000	140.000.000	4.177.112.550
Sub Jumlah	3.314.283.650	728.046.950	-	21.300.000	140.000.000	4.283.629.600
Konsumsi Lainnya						
Terkait	184.086.000	-	-	-	-	184.086.000
Tidak terkait	2.200.702.150	1.085.527.950	87.882.000	27.538.600	134.032.650	3.515.683.350
Sub Jumlah	2.384.788.150	1.085.527.950	87.882.000	27.538.600	134.032.650	3.699.748.350
Jumlah	13.541.146.850	5.173.366.800	93.732.400	87.776.800	424.384.050	19.320.406.500
- KYD - Provisi	(348.225.484)	-	-	-	-	(348.225.484)
- KYD - Restruktur	(14.700.000)	-	-	-	-	(14.700.000)
- Peny. Kerugian Kredit	(67.705.732)	(155.200.974)	(9.373.240)	(43.888.400)	(424.384.050)	(700.552.396)
Jumlah KYD	13.112.816.234	5.018.165.826	84.359.160	43.888.400	-	18.258.927.620

**PT. BPR KARYA PARIHUTA**  
**CATATAN ATAS LAPORAN KEUANGAN**  
**PER 31 Desember 2024 dan 2023**  
**(DISAJIKAN DALAM RUPIAH, KECUALI DINYATAKAN LAIN)**

**b. Sektor Ekonomi**  
**31 Desember 2023**

Keterangan	Lancar	DPK	Kr. Lancar	Diragukan	Macet	Jumlah
Perdagangan						
Terkait	-	-	-	-	-	-
Tidak terkait	5.031.588.850	1.258.245.050	23.334.400	32.920.000	128.901.400	6.474.989.800
Sub Jumlah	5.031.588.850	1.258.245.050	23.334.400	32.920.000	128.901.400	6.474.989.800
Jasa-jasa						
Terkait	-	-	-	-	-	-
Tidak terkait	129.000.000	18.749.500	-	-	-	147.749.500
Sub Jumlah	129.000.000	18.749.500	-	-	-	147.749.500
Industri						
Terkait	-	-	-	-	-	-
Tidak terkait	74.125.700	241.746.700	-	-	-	315.872.400
Sub Jumlah	74.125.700	241.746.700	-	-	-	315.872.400
Pernakan						
Terkait	50.000.000	70.000.000	-	-	-	120.000.000
Tidak terkait	5.481.191.650	2.393.703.250	2.538.000	27.318.200	155.000.000	8.058.749.100
Sub Jumlah	5.531.191.650	2.463.703.250	2.538.000	27.318.200	155.000.000	8.179.749.100
Lain-lain						
Terkait	184.086.000	25.517.350	-	-	-	210.603.350
Tidak terkait	2.591.144.150	1.164.403.950	87.882.000	27.538.800	140.482.850	3.991.431.350
Sub Jumlah	2.775.230.150	1.190.921.300	87.882.000	27.538.800	140.482.850	4.202.034.700
Jumlah	13.541.146.450	5.173.385.800	93.732.400	87.776.800	424.384.050	19.320.405.500
- KYD - Provisi	(346.225.484)	-	-	-	-	(346.225.484)
- KYD - Restruktur	(14.700.000)	-	-	-	-	(14.700.000)
- Peny. Kerugian Kredit	(67.705.732)	(155.200.974)	(9.373.240)	(43.888.400)	(424.384.050)	(700.552.396)
Jumlah KYD	13.112.615.234	5.018.184.826	84.359.160	43.888.400	-	18.258.927.820

**c. Jangka Waktu**  
**31 Desember 2023**

Keterangan	Lancar	DPK	Kr. Lancar	Diragukan	Macet	Jumlah
<= 1 Tahun						
Terkait	-	-	-	-	-	-
Tidak Terkait	8.272.606.800	2.893.013.000	15.750.000	3.605.000	164.245.000	11.349.220.800
Sub Jumlah	8.272.606.800	2.893.013.000	15.750.000	3.605.000	164.245.000	11.349.220.800
1-2 Tahun						
Terkait	-	-	-	-	-	-
Tidak Terkait	387.032.150	111.079.650	16.266.000	-	11.950.000	526.327.750
Sub Jumlah	387.032.150	111.079.650	16.266.000	-	11.950.000	526.327.750
> 2 Tahun						
Terkait	330.603.350	-	-	-	-	330.603.350
Tidak Terkait	4.550.904.200	2.169.273.150	81.716.400	84.170.800	248.189.050	7.114.253.600
Sub Jumlah	4.881.507.550	2.169.273.150	81.716.400	84.170.800	248.189.050	7.444.856.950
Jumlah	13.541.146.450	5.173.385.800	93.732.400	87.776.800	424.384.050	19.320.405.500
- KYD - Provisi	(346.225.484)	-	-	-	-	(346.225.484)
- KYD - Restruktur	(14.700.000)	-	-	-	-	(14.700.000)
- Peny. Kerugian Kredit	(67.705.732)	(155.200.974)	(9.373.240)	(43.888.400)	(424.384.050)	(700.552.396)
Jumlah bersih	13.112.615.234	5.018.184.826	84.359.160	43.888.400	-	18.258.927.820

**d. Pihak-pihak Penerima**  
**31 Desember 2023**

Keterangan	Lancar	DPK	Kr. Lancar	Diragukan	Macet	Jumlah
Pihak Terkait	234.083.000	96.517.350	-	-	-	330.603.350
Pihak Tidak Terail	13.307.090.450	5.076.648.450	93.732.400	87.776.800	424.384.050	18.989.802.150

**PT. SPR KARYA PARHUTA**  
**CATATAN ATAS LAPORAN KEUANGAN**  
**PER 31 Desember 2024 dan 2023**  
**(DISAJIKAN DALAM RUPIAH, KECUALI DINYATAKAN LAIN)**

Sub Jumlah	13.641.146.484	5.173.365.809	93.732.400	87.776.800	424.384.050	19.320.446.500
- KYD - Provisi	(348.225.484)	-	-	-	-	(348.225.484)
- KYD - Restruktur	(14.700.000)	-	-	-	-	(14.700.000)
- Peny. Kerugian Kredit	(67.706.732)	(155.200.974)	(9.373.240)	(43.888.400)	(424.384.050)	(700.562.396)
Jumlah Bersih	13.112.815.234	5.018.164.826	84.359.160	43.888.400	-	18.268.927.620

Tingkat suku bunga pertahun atas kredit yang diberikan adalah sebesar 9,50% - 27,00% pada tahun 2024 dan 9,50% - 27,00% pada tahun 2023.

Pendapatan bunga yang diterima dari kredit yang diberikan adalah sebesar Rp. 5.857.251.947 - pada tahun 2024 dan Rp. 4.211.251.900- pada tahun 2023.

Manajemen berpendapat bahwa jumlah penyisihan kerugian kredit yang telah dibentuk adalah cukup untuk menutupi kerugian yang mungkin timbul sebagai akibat tidak tertagihnya kredit yang diberikan.

**7. Aset Tetap dan Inventaris**

Merupakan saldo aset tetap dan inventaris per 31 Desember 2024 dan 2023, terdiri dari :

	Mutasi		2024
	2023	Debit Kredit	
- Tanah		952.100.000 -	952.100.000
- Bangunan		123.220.000 -	123.220.000
- Kendaraan	574.715.000	- -	574.715.000
- Inventaris	139.338.641	159.769.898 -	293.108.647
Harga Perolehan	708.053.641	1.235.089.898 -	1.943.143.647
- Tanah	-	- -	-
- Bangunan	-	(6.161.004)	(6.161.004)
- Kendaraan	(288.538.779)	- (45.983.124)	(334.521.903)
- Inventaris	(56.034.862)	- (25.813.647)	(81.848.509)
Akumulasi Penyusutan +	(344.872.641)	(6.987.804)	(422.331.416)
Nilai Buku	363.180.999		1.620.812.231

**8. Aset Tidak Berwujud**

Merupakan saldo aset tidak berwujud per 31 Desember 2024 dan 2023, terdiri dari :

	Mutasi		2024
	2023	Debit Kredit	
- Aset Tidak Berwujud	79.775.000	23.310.000 -	103.085.000
- Amortisasi Aset Tidak Berwujud -	(59.446.984)	- (3.976.998)	(63.423.980)
Nilai Buku	20.328.016		39.661.020

**9. Aset Lain-Lain**

Merupakan saldo aset lain-lain per 31 Desember 2024 dan 2023, terdiri dari :

	2024	2023
- Biaya Dibayar Dimuka	144.187.412	24.137.558
- Persediaan	11.057.500	13.582.000
Total	155.244.912	37.719.558

**10. Kewajiban Segera**

Merupakan saldo kewajiban segera per 31 Desember 2024 dan 2023, terdiri dari

	2024	2023
- Kewajiban Kepada Pemerintah/Pajak	14.969.478	12.437.362
- Kewajiban Kepada Pemerintah/PPH	10.096.904	23.117.361
- Kewajiban Tiapan Nasabah	6.530.000	-
- Kewajiban Tiapan Asuransi	19.958.400	22.442.195
- Kewajiban Lainnya	30.306.500	8.681.174
Total	81.861.282	66.678.112

**PT. BPR KARYA PARHUTA**  
**CATATAN ATAS LAPORAN KEUANGAN**  
**PER 31 Desember 2024 dan 2023**  
**(DISAJIKAN DALAM RUPIAH, KECUALI DINYATAKAN LAIN)**

**11. Utang Bunga**

Merupakan saldo utang bunga per 31 Desember 2024 dan 2023, terdiri dari :

	2024	2023
- BMHD : Simpanan Berjangka Pihak ke-3	24.023.893	26.594.996
- BMHD : Simpanan Berjangka Bank Lain	42.086.383	18.122.261
<b>Total</b>	<b>66.110.276</b>	<b>44.717.257</b>

**12. Utang Pajak**

Merupakan saldo utang pajak per 31 Desember 2024 dan 2023, terdiri dari :

	2024	2023
- PPh Pasal 25/29	67.159.074	41.806.880
<b>Total</b>	<b>67.159.074</b>	<b>41.806.880</b>

**13. Simpanan**

Merupakan saldo simpanan per 31 Desember 2024 dan 2023, terdiri dari :

	2024	2023
<b>Tabungan</b>		
Berdasarkan Sifat Hubungan Pihak Berelasi		
- Perorangan	-	-
Pihak Tidak Berelasi		
- Perorangan	-	-
- Non Perorangan	3.730.197.309	3.217.151.284
	3.730.197.309	3.217.151.284
<b>Jumlah tabungan</b>	<b>3.730.197.309</b>	<b>3.217.151.284</b>
<b>Deposito Berjangka</b>		
	2024	2023
a. Berdasarkan Sifat Hubungan Pihak Berelasi		
- Perorangan	-	-
Pihak Tidak Berelasi		
- Perorangan	-	-
	-	-
b. Berdasarkan Jangka Waktu		
- Deposito 1 bulan	5.884.737.610	4.853.862.510
- Deposito 3 bulan	2.833.000.000	2.215.000.000
- Deposito 6 bulan	1.310.000.000	2.943.000.000
- Deposito 12 bulan	659.500.000	-
- Deposito Dewan Komisaris DUK	-	489.600.000
	10.687.237.610	10.531.362.510
<b>Jumlah deposito berjangka</b>	<b>10.687.237.610</b>	<b>10.531.362.510</b>
<b>Total simpanan</b>	<b>14.417.434.919</b>	<b>13.748.513.794</b>

**14. Simpanan Dari Bank Lain**

Merupakan saldo simpanan dari bank lain per 31 Desember 2024 dan 2023, terdiri dari :

	2024	2023
<b>Tabungan</b>		
Pihak Berelasi		
- Pihak Berelasi	-	-
Pihak Tidak Berelasi		
- Pihak Tidak Berelasi	-	-
<b>Jumlah tabungan</b>	<b>-</b>	<b>-</b>
<b>Deposito</b>		
Pihak Berelasi		
- Pihak Berelasi	-	-

**PT. BPR KARYA PARHUTA**  
**CATATAN ATAS LAPORAN KEUANGAN**  
**PER 31 Desember 2024 dan 2023**  
**(DISAJIKAN DALAM RUPIAH, KECUALI DINYATAKAN LAIN)**

**Pihak Tidak Berolesi**

• PT. BPR MITRA SUMBER MAKMUR	500.000.000	500.000.000
• PT. BPR LOGO KARD ASRI	1.000.000.000	1.000.000.000
• PT. BPR NBP 15	1.000.000.000	1.000.000.000
• PT. BPR BUANA AGRIBISNIS	1.500.000.000	800.000.000
• PT. BPR NBP 8	-	500.000.000
• PT. BPR NBP 16	600.000.000	600.000.000
• PT. BPR NBP 10	250.000.000	250.000.000
• PT. BPR SURUNGAN NAULI	-	-
• PT. BPR PRIMA TATA PATUMBAK	500.000.000	-
• PT. BPR MITRADANA MADANI	-	-
• PT. BPR NBP 18	300.000.000	600.000.000
• PT. BPR LINGGA SEJAHTERA	500.000.000	500.000.000
• PT. BPR NBP 1	500.000.000	250.000.000
• PT. BPR SURYA YUDHAKENCANA	2.000.000.000	-
• PT. BPR PIJER PODI KEKELENGAN	300.000.000	-
• PT. BPR NBP 4	300.000.000	-
• PT. BPR NBP 7	800.000.000	-
• PT. BPR NBP 8	500.000.000	-
• PT. BPR NBP 20	500.000.000	-
• PT. BPR NBP 33	500.000.000	-
• PT. BPR BANDAH JAYA	200.000.000	-
• PT. BPR PERBALINGAN HOMBAR MAKMUR	500.000.000	-
• PT. BPR INURA CANDRA	1.800.000.000	-
• PT. BPR WAHANA BERSAMA KPMI	250.000.000	-
• PT. BANK SUMUT	500.000.000	-
	<u>15.000.000.000</u>	<u>6.000.000.000</u>
<b>Jumlah deposito</b>	<b>15.000.000.000</b>	<b>6.000.000.000</b>
<b>Total simpanan dari bank lain</b>	<b>15.000.000.000</b>	<b>6.000.000.000</b>

**15. Kewajiban Imbalan Kerja**

Menupakan saldo kewajiban imbalan kerja per 31 Desember 2024 dan 2023, terdiri dari :

	<u>2024</u>	<u>2023</u>
• Imbalan Jk Panjang - Jasa Pengabdian	526.407.364	104.907.364

PT BPR Karya Parhuta menghitung kewajiban imbalan kerja yaitu 7,5% dari biaya tenaga kerja

**16. Kewajiban Lain-Lain**

Menupakan saldo kewajiban lain-lain per 31 Desember 2024 dan 2023, terdiri dari :

	<u>2024</u>	<u>2023</u>
• Kewajiban/Biaya Pendidikan	111.099.542	96.788.174
• Kewajiban/biaya kesehatan	490.000.600	272.206.500
• Kewajiban Lain-lain	3.953.173	4.087.873
<b>Total</b>	<u>605.053.215</u>	<u>373.081.547</u>

**17. Modal Disetor**

Menupakan saldo modal disetor per 31 Desember 2024 dan 2023, terdiri dari :

**Per 31 Desember 2024**

Pemegang Saham	Harga per Saham	Lembar Saham	Kepemilikan %	Total
• Yuniar Pane	250.000	5320	26,18%	1.330.000.000
• Syahrul Abdi Harahep	250.000	1600	7,87%	400.000.000
• H.R.Yulandi Siregar	250.000	1240	6,10%	310.000.000
• Tetty Siti Ateah Siregar	250.000	1228	6,04%	307.000.000
• Muhammad Ras Muis	250.000	1200	5,91%	300.000.000
• M.P Siregar	250.000	792	3,90%	198.000.000

**PT. BPR KARYA PARHUTA**  
**CATATAN ATAS LAPORAN KEUANGAN**  
**PER 31 Desember 2024 dan 2023**  
**(DISAJIKAN DALAM RUPIAH, KECUALI DINYATAKAN LAIN)**

- Rini Rosalina Siregar	250.000	790	3,89%	197.500.000
- Sofyan Edihar Harahap	250.000	793	3,90%	198.250.000
- Kumala Siregar	250.000	698	3,44%	174.500.000
- Ade Putra Pandana Masulion	250.000	600	2,95%	150.000.000
- Suaikon Siregar	250.000	584	2,78%	141.000.000
- Abdul Rahim Siregar	250.000	500	2,46%	125.000.000
- Nurheli Pulungan	250.000	444	2,19%	111.000.000
- Ratna W Lubis	250.000	411	2,02%	102.750.000
- Nisrul Irawati	250.000	406	2,00%	101.500.000
- Nailisma Suryani	250.000	406	2,00%	101.500.000
- Holmaria Siregar	250.000	400	1,97%	100.000.000
- Nurul Effiana Harahap	250.000	365	1,89%	96.250.000
- Muhammad Yusuf Harahap	250.000	218	1,07%	54.500.000
- Syahina Puapitaari Harahap	250.000	200	0,98%	50.000.000
- Rida Amran Siregar	250.000	200	0,98%	50.000.000
- Baleman Siregar	250.000	162	0,80%	40.500.000
- Nur Asbah Siregar	250.000	160	0,79%	40.000.000
- Panusunan Pesaribu	250.000	160	0,79%	40.000.000
- Sari Rohaya Siregar	250.000	128	0,83%	32.000.000
- Mara Laut Siregar	250.000	122	0,60%	30.500.000
- Zakrudin Pulungan	250.000	110	0,54%	27.500.000
- Ridwan Siregar	250.000	84	0,41%	21.000.000
- Badjura M. Siregar	250.000	80	0,39%	20.000.000
- Putra Ma AM	250.000	80	0,39%	20.000.000
- Teguh Hibadi Siregar	250.000	80	0,39%	20.000.000
- Ahmad Raja Thamin	250.000	77	0,38%	19.250.000
- Moenaf Hamid Siregar	250.000	64	0,31%	16.000.000
- Muhammad Idris Pang	250.000	61	0,30%	15.250.000
- Annyn	250.000	60	0,30%	15.000.000
- Sri Ratna Muliana	250.000	56	0,28%	14.000.000
- Azis Fachri Harahap	250.000	48	0,24%	12.000.000
- Elendi Ritonga	250.000	44	0,22%	11.000.000
- Eriaya Oloma Siregar	250.000	41	0,20%	10.250.000
- Sultan Anas Muda	250.000	40	0,20%	10.000.000
- Adnan Harahap	250.000	24	0,12%	6.000.000
- Muhammad Rusdi Bey Siregar	250.000	24	0,12%	6.000.000
- Syahfui Indra Harahap	250.000	23	0,11%	6.750.000
- Abdul Malik Siregar	250.000	23	0,11%	5.750.000
- Masna Sari Harahap	250.000	22	0,11%	5.500.000
- Manaur Siregar	250.000	20	0,10%	5.000.000
- Rusli Harahap	250.000	10	0,05%	2.500.000
- Cofi Opani Siregar	250.000	10	0,05%	2.500.000
- Mawani Ritonga	250.000	10	0,05%	2.500.000
- Mel Ledin Waty Siregar	250.000	10	0,05%	2.500.000
- Indri Rezeki Waty Siregar	250.000	10	0,05%	2.500.000
- Wenny Dwi Julia	250.000	10	0,05%	2.500.000
- Abdul Bahri Siregar	250.000	9	0,04%	2.250.000
- Ai Akbar Harahap	250.000	8	0,04%	2.000.000
- Darwin Pohan	250.000	8	0,04%	2.000.000
- Roswita Nasution	250.000	8	0,04%	2.000.000
- Yahrin Siregar	250.000	4	0,02%	1.000.000
- Amri Husni Siregar	250.000	4	0,02%	1.000.000
- Edward Simanjuntak	250.000	4	0,02%	1.000.000
- Abdul Manan Siregar	250.000	4	0,02%	1.000.000
- Khoirul Windu Harahap	250.000	4	0,02%	1.000.000
- Panusunan Siregar	250.000	4	0,02%	1.000.000
- Alinda Hayati Rambe	250.000	3	0,01%	750.000

**PT. BPR KARYA PARNUTA**  
**CATATAN ATAS LAPORAN KEUANGAN**  
**PER 31 Desember 2024 dan 2023**  
**(DISAJIKAN DALAM RUPIAH, KECUALI DINYATAKAN LAIN)**

- Rofiana Siregar	250.000	2	0,01%	500.000
- Tumpel Fransiscus Simbolon	250.000	2	0,01%	500.000
- Syahnan Kurnia Ramadhan Harahap	250.000	2	0,01%	500.000
- Pantiapotan Siregar	250.000	2	0,01%	500.000
- Diaz Marisa Rusdi Simatupang	250.000	2	0,01%	500.000
- Martuaraja Pane	250.000	1	0,00%	250.000
- Total		20319	100,00%	5.079.750.000

0

Per 31 Desember 2023

Pemegang Saham	Harga per Saham	Lembar Saham	Kepemilikan %	Total
- Yuniar Pane	250000	4120	23,90	1.030.000.000
- H.R.Yuriandi Siregar	250000	1240	7,19	310.000.000
- Tetty Sila Afiah Siregar	250000	1228	7,13	307.000.000
- Muhammad Ras Mula	250000	1200	6,96	300.000.000
- M.P Siregar	250000	792	4,60	198.000.000
- Rin Rosalina Siregar	250000	790	4,58	197.500.000
- Sofyan Edihar Harahap	250000	756	4,39	189.000.000
- Kumala Siregar	250000	698	4,06	174.500.000
- Ade Pulra Pandana Nasution	250000	600	3,48	150.000.000
- Nurliar Siregar	250000	590	3,42	147.500.000
- Susoon Siregar	250000	564	3,27	141.000.000
- Abdul Rahim Siregar	250000	500	2,90	125.000.000
- Nurleli Pulungan	250000	444	2,58	111.000.000
- Ratna W Lubra	250000	411	2,38	102.750.000
- Holmaria Siregar	250000	400	2,32	100.000.000
- Syahrul Abdi Harahap	250000	266	1,54	66.500.000
- Muhammad Yusuf Harahap	250000	218	1,26	54.500.000
- Syafina Puspitasari Harahap	250000	200	1,16	50.000.000
- Fida Ahran Siregar	250000	200	1,16	50.000.000
- Baleman Siregar	250000	162	0,94	40.500.000
- Nur Asbah Siregar	250000	160	0,93	40.000.000
- Panteunan Pasaribu	250000	160	0,93	40.000.000
- Sri Rohaya Siregar	250000	128	0,74	32.000.000
- Mira Laut Siregar	250000	122	0,71	30.500.000
- Zamrudin Pulungan	250000	110	0,64	27.500.000
- Ridwan Siregar	250000	84	0,49	21.000.000
- Badjora M. Siregar	250000	80	0,46	20.000.000
- Pulra Ika AM	250000	80	0,46	20.000.000
- Teguh Pribeo Siregar	250000	80	0,46	20.000.000
- Ahmad Raja Thamrin	250000	77	0,45	18.250.000
- Moenaf Hamid Siregar	250000	64	0,37	16.000.000
- Muhammad Idris Pane	250000	61	0,35	15.250.000
- Amryn	250000	60	0,35	15.000.000
- Sn Ratna Mutiara	250000	56	0,32	14.000.000
- Azis Fachri Harahap	250000	48	0,28	12.000.000
- Elendi Rincga	250000	44	0,26	11.000.000
- Enaya Orama Siregar	250000	41	0,24	10.250.000
- Suban Ames Muda	250000	40	0,23	10.000.000
- Nisrul Irawati	250000	26	0,15	6.500.000
- Nallama Suryani	250000	26	0,15	6.500.000
- Adian Harahap	250000	24	0,14	6.000.000
- Muhammad Rusdi Bay Siregar	250000	24	0,14	6.000.000
- Syariful Indra Harahap	250000	23	0,13	5.750.000
- Abdu' Malik Siregar	250000	23	0,13	5.750.000
- Marni Sari Harahap	250000	22	0,13	5.500.000
- Mansur Siregar	250000	20	0,12	5.000.000

**PT. BPR KARYA PARHUTA**  
**CATATAN ATAS LAPORAN KEUANGAN**  
**PER 31 Desember 2024 dan 2023**  
**(DISAJIKAN DALAM RUPIAH, KECUALI DINYATAKAN LAIN)**

- Yulkamsani Siregar	250000	18	0,10	4.500.000
- Syahril A Pukungan	250000	12	0,07	3.000.000
- Rusli Harahap	250000	10	0,06	2.500.000
- Cofi Dapari Siregar	250000	10	0,06	2.500.000
- Mawani Ritonga	250000	10	0,06	2.500.000
- Mei Ledin Waly Siregar	250000	10	0,06	2.500.000
- Indri Rezeki Waly Siregar	250000	10	0,06	2.500.000
- Wenny Dwi Julia	250000	10	0,06	2.500.000
- Abdul Bahr Siregar	250000	9	0,05	2.250.000
- AS Akbar Harahap	250000	8	0,05	2.000.000
- Denan Pohan	250000	8	0,05	2.000.000
- Roswita Nasution	250000	8	0,05	2.000.000
- Halmah Hutagaung	250000	5	0,03	1.250.000
- Nurul Elliana Harahap	250000	5	0,03	1.250.000
- Yahli Siregar	250000	4	0,02	1.000.000
- Amri Husni Siregar	250000	4	0,02	1.000.000
- Edward Simanjuntak	250000	4	0,02	1.000.000
- Abdul Manan Siregar	250000	4	0,02	1.000.000
- Kholul Windu Harahap	250000	4	0,02	1.000.000
- Parwaunah Saegar	250000	4	0,02	1.000.000
- Afrida Hayati Rambe	250000	3	0,02	750.000
- Rokana Saegar	250000	2	0,01	500.000
- Tumpal Fransiskus Simbolon	250000	2	0,01	500.000
- Beny Indra Utama Siregar	250000	2	0,01	500.000
- Syahril Kurnia Ramadhan Harahap	250000	2	0,01	500.000
- Pamingotan Siregar	250000	2	0,01	500.000
- Usaz Marga Hual Simanjuntak	250000	2	0,01	500.000
- Maruaraja Pane	250000	1	0,01	250.000
<b>Total</b>		<b>17235</b>	<b>100,00</b>	<b>4.308.750.000</b>

**18. Saldo Laba (Rugi)**

Merupakan saldo saldo laba (rugi) per 31 Desember 2024 dan 2023, terdiri dari :

	Persentase (%)	2024	2023
- Cadangan Tujuan	(0,00)	490.471.409	490.471.409
- Cadangan Umum	30,85	1.148.007.038	838.635.726
- Laba Belum Dikurangkan Tujuannya :	13,58	1.209.712.496	1.065.114.472
<b>Total</b>		<b>2.848.190.945</b>	<b>2.394.221.607</b>

**19. Pendapatan Bunga Kontraktual**

Merupakan saldo pendapatan bunga kontraktual untuk tahun yang berakhir 31 Desember 2024 dan 2023, terdiri dari :

	2024	2023
<b>Pendapatan Bunga ABA</b>		
- Giro	3.718.854	6.189.707
- Tabungan	44.445.533	38.701.003
- Deposito	89.413.185	64.614.480
<b>Jumlah pendapatan bunga ABA</b>	<b>137.577.572</b>	<b>99.505.190</b>
<b>Pendapatan Bunga Dari Kredit</b>		
- Kredit Usaha Kecil (KUK)	5.541.235.582	4.100.716.433
- Kredit Pembiayaan Pegawai (KPP)	116.015.465	110.535.467
- Kredit Mikro (KM)	-	-
- Kredit Tanpa Agunan Mikro	-	-
- PVD Restruk	-	-
<b>Jumlah pendapatan bunga dari kredit</b>	<b>5.657.251.047</b>	<b>4.211.251.900</b>
- Provisi dan Administrasi Kredit	611.284.036	468.920.025
<b>Jumlah pendapatan bunga kredit setelah provisi dan administrasi</b>	<b>6.268.535.083</b>	<b>4.680.171.925</b>
<b>Jumlah pendapatan bunga kontraktual</b>	<b>6.406.092.655</b>	<b>4.771.677.115</b>



**PT. SPR KARYA PARHUTA**  
**CATATAN ATAS LAPORAN KEUANGAN**  
**PER 31 Desember 2024 dan 2023**  
**(DISAJIKAN DALAM RUPIAH, KECUALI DINYATAKAN LAIN)**

**20. Beban Bunga Kontrakual**

Merupakan saldo beban bunga kontrakual untuk tahun yang berakhir 31 Desember 2024 dan 2023, terdiri dari :

	2024	2023
- Tabungan	105.405.831	94.937.599
- Deposito Berjangka	1.261.368.928	826.230.420
- Lainnya	45.268.500	32.620.833
<b>Jumlah</b>	<b>1.412.043.259</b>	<b>953.848.852</b>

**21. Pendapatan Operasional Lainnya**

Merupakan saldo pendapatan operasional lainnya untuk tahun yang berakhir 31 Desember 2024 dan 2023, terdiri dari :

	2024	2023
- Pendapatan ADM Pinjaman	-	-
- Pendapatan Jasa ADM Tabungan	17.802.856	17.421.727
- Pendapatan Denda Dana Pihak Ketiga	6.670.000	2.096.666
- Pendapatan Denda Penalty Kredit	79.008.052	124.573.983
- Selisih kas	2.036	2.121
- Penertarikan Aset Produktif yang Dihapusbuku	-	-
- Pemulihan PPAP	123.520.856	57.247.642
- Pendapatan Penjualan Cetakan	29.250	13.000
<b>Jumlah</b>	<b>226.031.144</b>	<b>201.355.139</b>

**22. Beban Penyisihan Kerugian**

Merupakan saldo beban penyisihan kerugian untuk tahun yang berakhir 31 Desember 2024 dan 2023, terdiri dari :

	2024	2023
- Penempatan pada Bank Lain	28.166.536	14.980.242
- Kredit yang Diberikan	413.235.884	515.838.557
<b>Jumlah</b>	<b>441.402.420</b>	<b>530.818.799</b>

**23. Beban Pemasaran**

Merupakan saldo beban pemasaran untuk tahun yang berakhir 31 Desember 2024 dan 2023, terdiri dari :

	2024	2023
- Promosi	863.000	1.265.000
- Edukasi dan Literasi	11.675.000	11.383.500
<b>Jumlah</b>	<b>12.538.000</b>	<b>12.648.500</b>

**24. Beban Administrasi dan Umum**

Merupakan saldo beban administrasi dan umum untuk tahun yang berakhir 31 Desember 2024 dan 2023, terdiri dari :

	2024	2023
<b>Beban Tenaga Kerja</b>		
- Gaji Pegawai	566.765.000	502.256.500
- Honorar Komisaris	184.800.000	168.000.000
- Honorar Direksi	317.980.000	284.100.000
- Uang Makan	125.687.250	119.975.250
- Tunjangan Jabatan	71.450.000	68.500.000
- Tunjangan Perumahan	-	-
- Tunjangan Hari Raya	136.848.750	86.062.500
- Tunjangan PPH Pasal 21	84.199.485	31.602.632
- Tunjangan Jamsostek	99.481.188	93.604.669
- Tunjangan Transportasi	39.084.000	38.918.000
- Uang Cuti Tambahan	68.985.000	66.200.000
- Bantuan Akhir Tahun	173.000.000	85.687.500
- Biaya Lembur	1.824.012	624.277
- Uang Kompensasi	13.136.300	7.180.636
- Beban Insentif	490.000.000	272.200.000
- Beban Imbalan Kerja	421.500.000	209.608.004
<b>Jumlah</b>	<b>2.882.902.283</b>	<b>2.043.428.988</b>

**PT. BPR KARYA PARHITA**  
**CATATAN ATAS LAPORAN KEUANGAN**  
**PER 31 Desember 2024 dan 2023**  
**(DISAJIKAN DALAM RUPIAH, KECUALI DINYATAKAN LAIN)**

**Beban Pendidikan dan Pelatihan**

- Pendidikan dan Pelatihan

157.000.000	144.000.000
<u>157.000.000</u>	<u>144.000.000</u>

**Beban Sewa**

- Sewa Gedung

12.500.000	15.000.000
<u>12.500.000</u>	<u>15.000.000</u>

**Beban Penyusutan dan Amortisasi**

- Kendaraan
- Inventaris
- Aset Tidak Berwujud
- Beban Amortisasi Renovasi
- Gedung

45.983.124	45.983.124
49.063.641	28.002.579
3.976.996	3.198.992
-	29.491.999
<u>6.161.004</u>	<u>-</u>

**Jumlah**

<u>105.184.745</u>	<u>107.477.691</u>
--------------------	--------------------

**Beban Asuransi**

- Uang Kas
- Tenaga Kerja
- Kendaraan
- Bangunan

1.240.167	1.148.000
41.412.120	41.827.534
6.155.695	7.797.106
<u>3.533.791</u>	<u>3.038.695</u>

**Jumlah**

<u>52.341.773</u>	<u>63.811.335</u>
-------------------	-------------------

**Beban Pemeliharaan dan Perbaikan**

- Kendaraan
- Bangunan
- Peralatan Kantor
- Lainnya

12.186.059	6.958.335
105.085.500	695.000
1.534.500	920.400
<u>-</u>	<u>-</u>

**Jumlah**

<u>118.806.059</u>	<u>8.613.735</u>
--------------------	------------------

**Beban Barang dan Jasa**

- Beban Barang dan Jasa

398.845.226	224.396.561
<u>398.845.226</u>	<u>224.396.561</u>

**Beban Pajak**

- Kendaraan Bermotor
- Bumi dan Bangunan
- Sewa
- Lainnya

7.350.000	7.980.000
415.200	415.200
15.000.000	-
<u>-</u>	<u>100.010</u>

**Jumlah**

<u>22.765.200</u>	<u>8.495.210</u>
-------------------	------------------

**Jumlah beban administrasi dan umum**

<u>3.676.345.346</u>	<u>2.405.915.520</u>
----------------------	----------------------

**25. Beban Operasional Lainnya**

Merupakan saldo beban operasional lainnya untuk tahun yang berakhir 31 Desember 2024 dan 2023, terdiri dari :

	<u>2024</u>	<u>2023</u>
- Biaya Selisih kas	2.779	2.766
- Biaya Administrasi Bank	1.600.000	800.000
- Lainnya	37.444.958	23.749.900
<b>Jumlah</b>	<u>39.047.737</u>	<u>24.352.666</u>

**26. Pendapatan Non Operasional**

Merupakan saldo pendapatan non operasional untuk tahun yang berakhir 31 Desember 2024 dan 2023, terdiri dari :

	<u>2024</u>	<u>2023</u>
- Pendapatan Fee Asuransi	1.716.050	4.187.438
- Pendapatan Penjualan Inventaris	-	-
- Lainnya	9.421.243	6.733.729
<b>Jumlah</b>	<u>11.137.293</u>	<u>10.921.167</u>

**PT. BPR KARYA PARHUTA**  
**CATATAN ATAS LAPORAN KEUANGAN**  
**PER 31 Desember 2024 dan 2023**  
**(DISAJIKAN DALAM RUPIAH, KECEUALI DINYATAKAN LAIN)**

**27. Beban Non Operasional**

Merupakan saldo beban non operasional untuk tahun yang berakhir 31 Desember 2024 dan 2023, terdiri dari :

	2024	2023
- Organisasi	-	-
- Sumbangan	-	-
- Ulang Tahun Karyawan	-	-
- Sumbangan/Undangan	3.600.000	6.250.000
- Lainnya	8.953.000	6.720.000
<b>Jumlah</b>	<b>12.553.000</b>	<b>12.970.000</b>

**28. Taksiiran Pajak Penghasilan**

Merupakan saldo kas per 31 Desember 2024 dan 2023, terdiri dari :

	2024	2023
- Peredaran usaha bruto	5.643.261.096	4.425.528.206
- Laba sebelum taksiiran pajak penghasilan	1.055.431.336	576.124.517
- Koreksi Positif :	-	-
Sumbangan	3.600.000	6.250.000
Beban	-	-
<b>Jumlah</b>	<b>3.600.000</b>	<b>6.250.000</b>
- Koreksi Negatif :	-	-
Giro	-	-
Tabungan	-	-
Deposito Berjangka	-	-
<b>Jumlah</b>	<b>-</b>	<b>-</b>
<b>Penghasilan Kena Pajak</b>	<b>1.059.031.336</b>	<b>662.539.084</b>
<b>Penghasilan Kena Pajak (Dibylabuan)</b>	<b>1.059.031.336</b>	<b>662.539.084</b>
- PPh yang Mendapat Fasilitas	765.189.015	829.205.134
- PPh yang Tidak Mendapat Fasilitas	293.842.321	33.332.950
-	-	-
- 50% x 22% x PPh Fasilitas	84.170.792	91.212.675
- 22% x PPh Tidak Mendapatkan Fasilitas	64.845.311	7.333.249
<b>Jumlah taksiiran pajak penghasilan</b>	<b>148.816.102</b>	<b>98.545.924</b>
- Taksiiran pajak penghasilan	148.816.102	98.545.924
- PPh pasal 25 dibayar dimuka	148.816.102	98.545.924
<b>Kurang (lebih) bayar pajak</b>	<b>0</b>	<b>-</b>
- PPh Pasal 25 Tahun 2023	-	-
<b>Kurang (lebih) bayar pajak</b>	<b>0</b>	<b>-</b>

**29. Komitmen dan Kontinjensi**

**Tagihan kontinjensi :**

	2024	2023
Pendapatan bunga dalam penyelesaian	340.433	211.710
Aset produktif yang dihapus/bukukan	98.540	98.540
pendapatan bunga atas Kredit yang dihapus Buku	-	-
Lain-lain yang bersifat administratif	-	-
<b>Jumlah</b>	<b>438.973</b>	<b>310.250</b>

**Kewajiban komitmen :**

Fasilitas kepada nasabah yang belum ditarik	-	-
Fasilitas pinjaman yang diterima belum ditarik	-	-
Lain-lain	-	-
<b>Jumlah</b>	<b>-</b>	<b>-</b>

**30. Pengungkapan Hal-Hal Penting Lainnya**

**PT. BPR KARYA PARHITA**  
**CATATAN ATAS LAPORAN KEUANGAN**  
**PER 31 Desember 2024 dan 2023**  
**(DISAJIKAN DALAM RUPIAH, KECUALI DINYATAKAN LAIN)**

Bank diwajibkan untuk memenuhi persyaratan rasio kewajiban penyediaan modal (KPM) atau Capital Adequacy Ratio (CAR) yang ditetapkan Bank Indonesia, yang memperimbangan secara kuantitatif seperti Aset, kewajiban dan lain-lain of balance sheet tertentu, juga pertimbangan secara kualitatif tentang komponen dan risiko lain yang.

Bank Indonesia menetapkan rasio kecukupan modal pada akhir tahun 1999 adalah sebesar 8% dari Aset tertimbang menurut risiko. Capital Adequacy Ratio Bank pada tanggal 31 Desember 2024 adalah sebesar 26,42%.

Tabel di bawah ini menunjukkan ATMR, modal dan CAR, untuk tahun yang berakhir pada tanggal dan 31 Desember 2024 :

31 Desember 2024

Komponen		Nominal	Bobot Risiko	Jumlah
<b>I. Aset Tertimbang Menurut Risiko</b>				
<b>1. Aset Netra</b>				
1.1	Kas dan Kredit yang Dijamin Tabungan dan deposito.	93.929.200	0%	-
1.2	Sertifikat Bank Indonesia	-	0%	-
1.3	Kredit yang diberikan dengan agunan berupa Surat Asli, surat utang yang diterbitkan oleh Pemerintah Pusat RI, tabungan dan/atau deposito yang dimiliki pada BPR yang bersangkutan berdasarkan perjanjian antara BPR dan nasabah disertai dengan surat kuasa pencairan dan/atau logam mulia yang disertai surat kuasa gadai, sebagai nilai penjamin antara agunan dan baki debit.	491.000.000	0%	-
1.4	Agunan yang Diambil Alas (AVDA) yang telah melampaui 1 (satu) tahun sejak tanggal pengambilalihan	-	0%	-
1.5	Kredit yang diberikan dengan agunan berupa emas perhiasan yang disimpan atau dibawah pengawasan BPR	-	15%	-
1.6	Penempatan pada bank lain dalam bentuk giro, deposito, sertifikat deposito, tabungan, dan lainnya lainnya kepada bank lain	6.751.324.733	20%	1.350.264.947
1.7	Kredit kepada asu yang dijamin oleh bank lain atau Pemerintah Daerah	-	20%	-
1.8	Bagian dari kredit yang dijamin oleh Badan Usaha Milik Negara (BUMN)/Badan Usaha Milik Daerah (BUMD) yang melakukan usaha sebagai penjamin kredit.	-	-	-
1.9	Kredit dengan agunan berupa tanah dan/atau bangunan yang memiliki sertifikat yang dibebani hak tanggungan atau fidusia	-	30%	-
1.10	Kredit kepada BUMH/BUMD atau kredit yang dijamin oleh BUMH/BUMD yang melakukan usaha penjaminan kredit namun tidak memenuhi persyaratan untuk diberikan bobot risiko sebesar 20%.	-	50%	-
1.11	Kredit kepada Pegawai/Pensiunan yang memenuhi persyaratan	-	-	-
1.12	Kredit dengan agunan berupa tanah dan/atau bangunan yang memiliki sertifikat yang dimiliki oleh BPR dan didukung dengan surat kuasa menjual yang tidak dibebani dengan hak tanggungan atau fidusia.	-	50%	-
1.13	Kredit yang diberikan kepada usaha mikro dan kecil yang memenuhi persyaratan	18.192.496.850	70%	12.734.476.195
1.14	Kredit dengan agunan berupa kendaraan bermotor, kapal atau perahu bermotor, alat berat, dan/atau mesin yang menjadi satu kesatuan dengan tanah yang disertai dengan bukti kepemilikan dan telah dilakukan pengikatan hipotek atau fidusia sesuai ketentuan peraturan perundang-undangan.	-	70%	-
1.15	Tagihan atau kredit lainnya yang tidak memenuhi kriteria bobot risiko di atas.	11.432.636.866	100%	11.432.636.866
1.16	Tagihan atau kredit lain yang telah jatuh tempo atau dianggap lunas secara otomatis	478.891.853	-	-
1.17	Aset tetap, menagang, dan aset tidak berwujud	1.580.470.451	100%	1.580.470.451
1.18	Akiva Lainnya tidak termasuk diatas	1.203.317.953	100%	1.203.317.953
<b>Jumlah ATMR</b>		<b>40.281.678.823</b>		<b>28.281.184.432</b>
<b>II. Modal</b>				
<b>1. Modal Inti</b>				
1.1	Modal Disetor	5.079.750.000	100%	5.079.750.000
1.2	Agu (Disagio)	-	100%	-
1.3	Dana cadangan modal ekuitas	-	100%	-
1.4	Modal Sumbangan	-	100%	-

**PT. BPR KARYA PARHUTA**  
**CATATAN ATAS LAPORAN KEUANGAN**  
**PER 31 Desember 2024 dan 2023**  
**(DIBAWAKAN DALAM RUPIAH, KECUALI DINYATAKAN LAIN)**

1.5. Cadangan Umum	1.146.007.036	100%	1.146.007.036
1.6. Cadangan Tujuan	490.471.409	100%	490.471.409
1.7. Laba (Rugi) Tahun Lalu	303.097.264	100%	303.097.264
1.8. Laba (Rugi) Tahun Berjalan	906.615.234	50%	453.307.617
1.9. Pajak Tangguhan	-	100%	-
1.10. AYDA berupa tanah, bangunan, dan peralatan rumah	-	50%	-
1.11. AYDA berupa kendaraan bermotor dan aksesorisnya	-	50%	-
1.12. Jumlah Modal Inti	7.925.940.945		7.472.633.328
2. Modal Pelengkap			
2.1. Komponen modal yang memenuhi persyaratan minimal (paling tinggi 50% dari modal inti)	-		-
2.2. Keuntungan revaluasi aset tetap	-		-
2.3. PPAP umum yang wajib dibayar (Max 1,25% dari ATMR)	-		-
2.4. Pinjaman Subordinasi (Max 50% dari ATMR)	-	100%	-
2.5. Jumlah Modal Pelengkap	-		-
3. Jumlah Modal (1.12. + 2.5.)	7.925.940.945		7.472.633.328
IV. Modal Minimum (8% x ATMR)			2.362.493.323
V. Jumlah Kelebihan/Kekurangan Modal			5.110.140.005
VI. Rasio Modal(Car) = (II.3 : Jumlah ATMR)			28,42

Rasio Aset produktif yang didasifikasikan terhadap total Aset produktif  
31 Desember 2024

No.	Uraian	Lancar	Dalam Pengawasan	K.Lancar	Diregulasi	Merata	Jumlah
I	Perhitungan Aset Produktif dan Rasio KAP						
1	Aset Produktif						
1.1	Kredit yang diberikan	18.366.275.100	11.607.503.450	90.442.100	183.921.500	476.891.650	30.725.033.800
1.2	Antar Bank Aset	6.751.324.733	-	-	-	-	6.751.324.733
1.3	Jumlah Aset Produktif (1.1 + 1.2.)	25.117.599.833	11.607.503.450	90.442.100	183.921.500	476.891.650	37.478.358.633
1.4	% Babel Netfesi	0,00%	0,00%	50,00%	75,00%	100,00%	
1.5	Jumlah Aset Produktif yang didasifikasikan (1.3 x 1.4.)	-	-	45.221.060	137.941.125	476.891.650	660.053.835
1.6	Jumlah APD terhadap Aset Pro. (1.5 : 1.3) x 100%						1,76%
II	Perhitungan PPAP Terhadap PPAPWD						
2.1	Kredit yang diberikan	18.366.275.100	11.637.503.450	90.442.100	183.921.500	476.891.650	33.725.033.800
2.2	Antar Bank Aset	6.751.324.733	-	-	-	-	6.751.324.733
2.3	Jumlah Aset Produktif (2.1. + 2.2.)	25.117.599.833	11.637.503.450	90.442.100	183.921.500	476.891.650	37.478.358.633
2.4	Nilai Agunan yang diperhitungkan	-	-	-	-	-	-
2.5	Selisi (2.3. - 2.4.)	25.117.599.833	11.607.503.450	90.442.100	183.921.500	476.891.650	37.478.358.633
2.6	% Perhitungan PPAPWD	0,60%	3,00%	10,00%	50,00%	100,00%	
2.7	Jumlah PPAPWD (2.5 x 2.6.)	150.317.996	348.225.964	9.044.210	91.960.750	476.891.650	1.031.769.714
2.8	Jumlah PPAP (Lihat Meraca) (Penyajikan Kewajiban Kredit dan ASB)						1.031.769.714
2.9	Kelebihan (Kekurangan) PPAP (2.7.-2.8.)						(16)
2.10	Rasio PPAP terhadap PPAPWD (2.8. : 2.7.) x 100%						100,00%

Mengukur Kualitas Aset produktif (KAP) dapat dilakukan 2 (dua) rasio yaitu: Perbandingan antara Aset Produktif dikasifikasikan dengan Aset Produktif dan Perbandingan antara jumlah PPAP yang diberikan PPAPWD

	2024
1. Rasio Aset Produktif yang didasifikasikan/Aset produktif	1,76%
2. Rasio PPAP/PPAWD	100,00%

**PT. BPR KARYA PARMITA**  
**CATATAN ATAS LAPORAN KEUANGAN**  
**PER 31 Desember 2024 dan 2023**  
**(DISAJIKAN DALAM RUPIAH, KECUALI DINYATAKAN LAIN)**

Ratio ini digunakan untuk mengukur kualitas Aset produktif dengan menggunakan 2 (dua) ratio yaitu Perbandingan antara Aset produktif diklasifikasikan dengan Aset produktif dan Perbandingan antara jumlah PPAP yang dibentuk PPAPND. Sampai dengan 31 Desember 2024 Ratio Aset Produktif yang diklasifikasikan dengan Aset Produktif sebesar 1,76% sedangkan Perbandingan antara jumlah PPAP yang dibentuk dengan PPAPND sebesar 100,00%.

**31. Perhitungan BMPK**

Batas Minimum Pemberian Kredit (BMPK) untuk pihak terkait adalah sebesar 10% dari jumlah Modal yakni sebesar Rp. 747.263.333 sedangkan untuk pihak tidak terkait adalah sebesar 20% dari jumlah Modal yakni sebesar Rp. 1.494.526.666,- dan paling tinggi 30% dari jumlah Modal kepada satu kelompok penjamin pihak tidak terkait yakni sebesar Rp. 2.241.789.998,-. Jika dilihat dari jumlah kredit yang diberikan kepada nasabah baik terkait maupun tidak terkait, dapat disimpulkan bahwa tidak terjadi pelanggaran pemberian kredit (BMPK) menurut peraturan Otoritas Jasa Keuangan Nomor : 49/POJK.03/2017 tanggal 12 Juli 2017 Tentang Batas Maksimum Pemberian Kredit Bank Perkreditan Rakyat.

No.	Nama Pemijinan	BMPK	Plafond	Baki Debet	Pelampauan	Keterangan
		M	I	H		L

**32. Perkara Perdata**

Pada akhir tahun tidak terdapat perkara perdata yang dapat menimbulkan kerugian atau kewajiban kontinjensi.

**33. Persitiwa Setelah Tanggal Neraca**

Sampai dengan tanggal laporan auditor independen, tidak terdapat peristiwa setelah tanggal neraca yang memerlukan penyesuaian terhadap atau pengungkapan dalam laporan keuangan.

**34. Tanggung Jawab Manajemen**

Manajemen bertanggung jawab atas penyusunan laporan keuangan tertampur yang diselesaikan pada tanggal 31 Desember 2024, dan dituangkan dengan surat penyalasan direksi dan surat representatif manajemen tanggal 03 Februari 2025.

Nama Lembaga Jasa Keuangan : PT BANK PEREKONOMIAN RAKYAT KARYA PARHUTA

Posisi Laporan : Desember 2024

Opini Akuntan Publik	Nama Akuntan Publik
01	Drs. Katio & Rekan

Nama Lembaga Jasa Keuangan : PT BANK PEREKONOMIAN RAKYAT KARYA PARHUTA

Posisi Laporan : Desember 2024

Informasi	Keterangan
Alamat	JL. Simanganbat No. 47, Kel Pasar Sipirok, Kecamatan Sipirok, Kabupaten Tapanuli Selatan, Sumatera Utara.
Nomor Telepon	63441050
Penjelasan Umum	Laporan Penerapan Tata Kelola ini dibuat untuk memenuhi ketentuan POJK No. 09 Tahun 2024 tentang Penerapan Tata Kelola Bagi Bank Perekonomian Rakyat dan Bank Perekonomian Rakyat Syariah, dan SE OJK No. 12/ SEOJK .03/2024 Tentang Penerapan Tata Kelola Bagi Bank Perekonomian Rakyat.
Peringkat Komposit Hasil Penilaian Sendiri ( <i>Self Assessment</i> ) Tata Kelola	2
Penjelasan Peringkat Komposit Hasil Penilaian Sendiri ( <i>Self Assessment</i> ) Tata Kelola	Manejemn BPR telah melaksanakan Tata Kelola yang secara Umum Baik, hal ini tercermin dari Pemenuhan yang memadai atas prinsip Tata Kelola, Masih terdapat kelemahan dan kelemahan tersebut tidak signifikan dan akan terus dilakukan perbaikan,.





Aplikasi Pelaporan Online OJK (APOLO)

Nama Lembaga Jasa Keuangan : PT BANK PEREKONOMIAN RAKYAT KARYA PARHUTA  
Posisi Laporan : 31 Desember 2024

No	Nama	Jabatan	Tugas dan Tanggung Jawab
1	Muhammad Ras Muis	Direktur Utama	Bertanggung jawab penuh atas pelaksanaan kepengurusan BPR, Mengelola BPR sesuai dengan kewenangan dan tanggung jawab sebagaimana diatur dalam anggaran Dasar BPR, pedoman dan tata tertib Kerja Direksi dan peraturan perundang undangan, Menerapkan Tata kelola pada setiap kegiatan usaha BPR diseluruh tingkatan atau jenjang organisasi, Menunjuk pegawai Eksekutif yang melaksanakan fungsi Audit Interent, fungsi kepatuhan dan fungsi Manajemen Resiko, Menindak lanjuti temuan audit dan rekomendasi dari satuan kerja atau pejabat yang bertanggung jawab terhadap pelaksanaan audit intern BPR, auditor eksternal, hasil pengawasan dewan komisaris, otoritas jasa keuangan dan dan/atau otoritas Lainnya , Memastikan terpenuhinya jumlah sumberdaya manusia yang memadai antara lain dengan adanya , Pemisahan tugas dan tanggung jawab antara satuan kerja yang menangani pembukuan, operasional dan lainnya, Menunjuk pejabat yang bertanggung jawab terhadap
2	Reynold Afandi Harhap	Direktur	Bersama sama dengan direktur utama Mengelola BPR sesuai dengan kewenangan dan tanggung jawab sbagaimana diatur dalam anggaran Dasar BPR, pedoman dan tata tertib Kerja Direksi dan peraturan perundang undangan, Menerapkan Tata kelola pada setiap kegiatan usaha BPR diseluruh tingkatan atau jenjang organisasi, Menunjuk pegawai Eksekutif yang melaksanakan fungsi Audit Interent, fungsi kepatuhan dan fungsi Manajemen Resiko, Menindak lanjuti temuan audit dan rekomendasi dari satuan kerja atau pejabat yang bertanggung jawab terhadap pelaksanaan audit intern BPR, auditor eksternal, hasil pengawasan dewan komisaris, otoritas jasa keuangan dan/atau otoritas Lainnya , Memastikan terpenuhinya jumlah sumberdaya manusia yang memadai antara lain dengan adanya , Pemisahan tugas dan tanggung jawab antara satuan kerja yang menangani pembukuan, operasional dan lainnya, Menunjuk pejabat yang bertanggung jawab terhadap pelaksanaan audit intern, dan independen terhadap unit kerja lainnya, Mempertanggung jawabkan pelaksanaan tugasnya pada pemegang saham dalam RIUPS. Mengungkapkan



Aplikasi Pelaporan Online OJK (APOLO)

Nama Lembaga Jasa Keuangan : PT BANK PEREKONOMIAN RAKYAT KARYA PARHUTA  
Posisi Laporan : 31 Desember 2024

2	Susanti Rambe	Direktur Yang Membawahkan FungsiKepatuhan	Merumuskan Trategi untuk mendorong terciptanya kepatuhan, Memastikan Kegiatan Usaha BPR Memenuhi Seluruh Peraturan Perundang Undangan, dan tugas lainnya yang berkaitan dengan Fungsi Kepatuhan
Tindak Lanjut Rekomendasi Dewan Komisaris			
Tindak Lanjut Rekomendasi Direksi: 1. Direksi telah mengikut sertakan karyawan dalam pelatihan terkait dengan Implementasi SAK EP. 2. Direksi telah mengoptimalkan pencapaianana target sesuai dengan RBB bank dan untuk posisi tahun 2024 tercapai. 3. Direksi selalu berpedoman pada Pronsip Kehati Hatian terkait dalam menjalankan Operasional Bank.			
Penjelasan Lebih Lanjut (Apabila diperlukan)			
Footer 2			

Aplikasi Pelaporan Online OJK (APOLO)

Nama Lembaga Jasa Keuangan : PT BANK PEREKONOMIAN RAKYAT KARYA PARHUTA

Posisi Laporan : 31 Desember 2024

No	Nama	Jabatan	Tugas dan Tanggung Jawab
1	Syahrul Abdi Harahap	Komisaris Utama	Mengkoordinasikan tugas dan tanggung jawab komisaris , Melakukan panggilan dan memimpin rapat dewan komisaris , Memastikan terselenggaranya penerapan tata kelola pada setiap kegiatan usaha BPR di seluruh tingkatan atau jenjang organisasi, Melaksanakan pengawasan terhadap pelaksanaan tugas dan tanggung jawab Direksi serta memberikan nasehat kepada Direksi, Dalam melaksanakan pengawasan dewan komisaris wajib mengarahkan, memantau dan mengevaluasi pelaksanaan kebijakan strategis BPR, Dalam melaksanakan pengawasan dewan komisaris dilarang ikut serta dalam pengambilan keputusan mengenai kegiatan operasional kecuali terkait dengan, Penyediaan dana kepada pihak terkait sebagaimana ketentuan yang mengatur mengenai Batas maksimum Pemberian Kredit, Hal - hal lain yang ditetapkan dalam peraturan perundang undangan, Memastikan Direksi menindak lanjuti hasil temuan audit dan rekomendasi audit auditor
2	Bapak H. R Yuriandi Siregar	Komisaris	Memastikan terselenggaranya penerapan tata kelola pada setiap kegiatan usaha BPR di seluruh tingkatan atau jenjang organisasi, Melaksanakan pengawasan terhadap pelaksanaan tugas dan tanggung jawab Direksi serta memberikan nasehat kepada Direksi, Dalam melaksanakan pengawasan dewan komisaris wajib mengarahkan, memantau dan mengevaluasi pelaksanaan kebijakan strategis BPR, Dalam melaksanakan pengawasan dewan komisaris dilarang ikut serta dalam pengambilan keputusan mengenai kegiatan operasional kecuali terkait dengan, Penyediaan dana kepada pihak terkait sebagaimana ketentuan yang mengatur mengenai Batas maksimum Pemberian Kredit, Hal - hal lain yang ditetapkan dalam peraturan perundang undangan, Memastikan Direksi menindak lanjuti hasil

Aplikasi Pelaporan Online OJK (APOLO)

Nama Lembaga Jasa Keuangan : PT BANK PEREKONOMIAN RAKYAT KARYA PARHUTA  
Posisi Laporan : 31 Desember 2024

3	Sofyan Eduhar Harahap	Komisaris	Memastikan terselenggaranya penerapan tata kelola pada setiap kegiatan usaha BPR di seluruh tingkatan atau jenjang organisasi, Melaksanakan pengawasan terhadap pelaksanaan tugas dan tanggung jawab Direksi serta memberikan nasehat kepada Direksi, Dalam melaksanakan pengawasan dewan komisaris wajib mengarahkan, memantau dan mengevaluasi pelaksanaan kebijakan strategis BPR, Dalam melaksanakan pengawasan dewan komisaris dilarang ikut serta dalam pengambilan keputusan mengenai kegiatan operasional kecuali terkait dengan, Penyediaan dana kepada pihak terkait sebagaimana ketentuan yang mengatur mengenai Batas maksimum Pemberian Kredit, Hal - hal lain yang ditetapkan dalam peraturan perundang undangan, Memastikan Direksi menindak lanjuti hasil temuan audit dan rekomendasi audit, auditor eksternal , hasil pengawasan dewan komisaris otoritas Jasa keuangan dan otoritas lainnya, Memberitahukan kepada otoritas jasa keuangan ,Pelanggaran peraturan perundang undangan di bidang perbankan, Keadaan atau perkiraan keadaan yang dapat membahayakan kelangsungan usaha BPR.
---	-----------------------	-----------	--

Rekomendasi Kepada Direksi

Rekomendasi Kepada Direksi. 1. Terkait dengan upaya peningkatan modal inti Bank, maka Kami menghimbau kepada Direksi untuk menyurati pesaham untuk melakukan penambahan saham 2. Agar Direksi melakukan upaya upaya pertumbuhan asset dengan tetap berpedoman pada prinsip prinsip ketahi hatian3. Agar Direksi dapat menjaga kualitas kredit dan menyelesaikan kredit bermasalah 4. Agar Direksi Memaksimalkan Pencapaian Target sesuai dengan RBB Bank. 5. Agar Direksi Melakukan Persiapan Terkait dengan Implementasi SAK EP yang Akan berlaku di Januari 2025. 6. Terkait dengan proses penghimpunan dana agar Direksi dapat menghubungi perusahaan perusahaan yang ada Di sekitar Tapanulnuli Selatan.

Penjelasan Lebih Lanjut (Apabila diperlukan)

Footer 2

Form E.02.03  
Tugas, Tanggung Jawab, Program Kerja dan Realisasi Program  
Kerja Komite



Aplikasi Pelaporan Online OJK (APOLO)

Nama Lembaga Jasa Keuangan : PT BANK PEREKONOMIAN RAKYAT KARYA PARHUTA

Posisi Laporan : Desember 2024

Komite	Tugas dan Tanggung Jawab	Program Kerja	Realisasi	Jumlah Rapat
--------	--------------------------	---------------	-----------	-----------------

Sesuai dengan odal inti bank, bank belum diwajibkan memiliki komite

Form E.02.04  
Struktur, Keanggotaan, Keahlian, dan Independensi Anggota Komite



Aplikasi Pelaporan Online OJK (APOLO)

Nama Lembaga Jasa Keuangan : PT BANK PEREKONOMIAN RAKYAT KARYA PARHUTA

Posisi Laporan : Desember 2024

Nama	Keahlian	Komite					Pihak Independen (Ya/Tidak)
		Audit	Pemantau Risiko	Remunerasi dan Nominasi	Manajemen Risiko	Lainnya	

Sesuai dengan modal inti bank. bank belum diwajibkan memiliki komite



Kepemilikan Saham Anggota Direksi dan Pada BPR

Aplikasi pelaporan online OJK (Apolo)

Nama Lembaga Jasa Keuangan : PT BANK PEREKONOMIAN RAKYAT KARYA PARHUTA  
Posisi Laporan : 31 Desember 2024

No	Nama Anggota Direksi	Nominal	Persentase Kepemilikan (%)	Nominal Kepemilikan Tahun Sebelumnya	Persentase Kepemilikan (%) Tahun Sebelumnya
1	Muhammad Ras Muis	300.000.000,00	5,91	300.000.000,00	
No	Nama Anggota Komisaris	Nominal	Persentase Kepemilikan (%)	Nominal Kepemilikan Tahun Sebelumnya	Persentase Kepemilikan (%)Tahun Sebelumnya
1	Syahrul Abdi Harahap	400.000.000,00	7,87	66.500.000,00	1,54
2	H.R Yuriandi Diregar	310.000.000,00	6,1	310.000.000,00	7,19
3	Sofyan Edihar Harhap	198.250.000,00	3,9	189.000.000,00	4,39
Penjelasan Lebih Lanjut (Apabila diperlukan)					
Seluruh Komisaris BPR juga merupakan Pesaham dan satu anggota Direksi juga merupakan Pesaham.					

Kepemilikan Saham Anggota Direksi, Anggota Dewan Komisaris dan Pemegang Saham Pada Kelompok Usaha BPR

Aplikasi pelaporan online OJK (Apolo)

Nama Lembaga Jasa Keuangan : PT BANK PEREKONOMIAN RAKYAT KARYA PARHUTA  
Posisi Laporan : 31 Desember 2024

No	Nama Anggota Direksi	Nama Perusahaan Dalam Kelompok Usaha BPR	Persentase Kepemilikan (%)	Persentase Kepemilikan (%) Tahun Sebelumnya
1	Muhammad Ras Muis	PT.BPR Karya Parhuta	5,91	6,96
Nama Anggota Komisaris				
1	Syahrul Abdi Harahap	PT.BPR Karya Parhuta	7,87	1,54
2	H.R Yuriandi Diregar	PT.BPR Karya Parhuta	6,1	7,19
3	Sofyan Edihar Harhap	PT.BPR Karya Parhuta	3,9	4,39
Pemegang Saham				
1	Yuniar Pane	PT. BPR Karya Parhuta	26,18	23,9
2	Syahrul Abdi Harhap	PT. BPR Karya Parhuta	7,87	1,54
3	Yuriandi Siregar	PT. BPR Karya Parhuta	6,1	7,19
4	Tetty Siti Afiah Siregar	PT. BPR Karya Parhuta	6,04	7,13
5	Muhammad Ras Muis	PT. BPR Karya Parhuta	5,91	6,96
6	M.P Siregar	PT. BPR Karya Parhuta	3,9	4,6
7	Riri Rosalina Siregar	PT. BPR Karya Parhuta	3,89	4,58
8	Sofyan Edihar Harhap	PT. BPR Karya Parhuta	3,89	4,39
9	Kumala	PT. BPR Karya Parhuta	3,9	4,05
10	Lainnya	PT. BPR Karya Parhuta	3,44	35,66

Penjelasan Lebih Lanjut (Apabila diperlukan)

Seluruh Komisaris BPR juga merupakan Pesaham dan satu anggota Direksi juga merupakan Pesaham.





## Aplikasi Pelaporan Online OJK (APOLO)

: PT BANK PEREKONOMIAN RAKYAT KARYA PARHUTA

: 31 Desember 2024

Nama Anggota Dewan Komisaris			Persentase Kepemilikan (%)
Syahrul Abdi Harahap		PT. Hajrat Cipta dan PT. Tor	2,0
Bapak H. R Yuriandi Siregar		PT. Tpr Sibohi Nauli Hotel, Tirta	2,0

Tidak terdapat kepemilikan saham anggota direksi pada perusahaan lain dan dua dari anggota Komisaris Merupakan pesaham pada perusahaan lainnya.

Aplikasi Pelaporan Online OJK (APOLO)

Nama Lembaga Jasa Keuangan : PT BANK PEREKONOMIAN RAKYAT KARYA PARHUTA

Posisi Laporan : 31 Desember 2024

No	Anggota Direksi	Hubungan Keluarga		
		Anggota Direksi	Anggota Dewan Komisaris	Pemegang Saham
1	Muhammad Ras Muia	Tidak ada	tidak ada	Tidak Ada
2	Reynold Afandi Harahap	Tidak ada	Tidak ada	Tidak Ada
3	Susanti Rambe	Tidak ada	Tidak ada	Tidak Ada

No	Nama Anggota Dewan Komisaris	Hubungan Keluarga		
		Anggota Dewan Komisaris Lain	Anggota Direksi	Pemegang Saham
1	Syahrul Abdi Harahap	Tidak ada	tidak ada	tidak ada
2	Bapak H. R Yuriandi Siregar	Tidak ada	Tidak ada	tidak ada
3	Sofyan Eduhar Harahap	Tidak ada	Tidak ada	tidak ada

No	Nama Anggota Dewan Komisaris	Hubungan Keluarga		
		Anggota Dewan Komisaris Lain	Anggota Direksi	Pemegang Saham
1	Yuniar Pane	H.R Yuriandi Siregar (Anak Kandung)		tidak ada
2	Syahrul Abdi Harhap	Tidak Ada	Tidak ada	tidak ada
3	Yuriandi Siregar	Tidak ada	Tidak ada	tidak ada
4	Tetty Siti Afiah Siregar	Tidak Ada	Tidak Ada	Tidak Ada
5	Muhammad Ras Muis	Tidak Ada	Tidak ada	Tidak Ada
6	M.P Siregar	Tidak ada	Tidak ada	Tidak Ada

## Form E.04.01

### Hubungan Keuangan Anggota Direksi, Dewan Komisaris dan Pemegang Saham pada BPR



Aplikasi Pelaporan Online OJK (APOLO)

Nama Lembaga Jasa Keuangan : PT BANK PEREKONOMIAN RAKYAT KARYA PARHUTA

Posisi Laporan : 31 Desember 2024

7	Kumala Siregar	Tidak Ada	Tidak Ada	Tidak Ada
8	Sofyan Edihar Harhap	Tidak Ada	Tidak ada	tidak ada
9	Riri Rosalin siregar	H.R Yuriandi Siregar (Saudara Kandung)	Tidak ada	tidak ada

:Lainnya

Aplikasi Pelaporan Online OJK (APOLO)

Nama Lembaga Jasa Keuangan : PT BANK PEREKONOMIAN RAKYAT KARYA PARHUTA

Posisi Laporan : 31 Desember 2024

No	Anggota Direksi	Hubungan Keluarga		
		Anggota Direksi	Anggota Dewan Komisaris	Pemegang Saham
1	Muhammad Ras Muia	Tidak ada	tidak ada	Tidak Ada
2	Reynold Afandi Harahap	Tidak ada	Tidak ada	Tidak Ada
3	Susanti Rambe	Tidak ada	Tidak ada	Tidak Ada

No	Nama Anggota Dewan Komisaris	Hubungan Keluarga		
		Anggota Dewan Komisaris Lain	Anggota Direksi	Pemegang Saham
1	Syahrul Abdi Harahap	Tidak ada	tidak ada	Nurul Elpiani, Nisrul Irawati, Nelisma Suryani, dan Syaiful Indra Harahap( Saudara Kandung)
2	Bapak H. R Yuriandi Siregar	Tidak ada	Tidak ada	Yuniar Pane (Ibu Kandung), Hotmaria Siregar dan Riri Rosalina Siregar (Saudara Kandung)
3	Sofyan Eduhar Harahap	Tidak ada	Tidak ada	Nurleli Pulungan (Istri)

No	Nama Anggota Dewan Komisaris	Hubungan Keluarga		
		Anggota Dewan Komisaris Lain	Anggota Direksi	Pemegang Saham
1	Yuniar Pane	H.R Yuriandi Siregar (Anak Kandung)		H.R Yuriandi Siregar, Hotmaria Siregar dan Riri Rosalina Siregar (Anak Kandung)
2	Syahrul Abdi Harhap	Tidak Ada	Tidak ada	Nurul Elpiani, Nisrul Irawati, Nelisma Suryani, dan Syaiful Indra Harahap( Saudara Kandung)
3	Yuriandi Siregar	Tidak ada	Tidak ada	Yuniar Pane (Ibu Kandung), Hotmaria Siregar dan
4	Tetty Siti Afiah Siregar	Tidak Ada	Tidak Ada	Tidak Ada
5	Muhammad Ras Muis	Tidak Ada	Tidak ada	Tidak Ada
6	M.P Siregar	Tidak ada	Tidak ada	Tidak Ada

## Form E.04.02

### Hubungan Keluarga Anggota Direksi, Dewan Komisaris dan Pemegang Saham pada BPR



Aplikasi Pelaporan Online OJK (APOLO)

Nama Lembaga Jasa Keuangan : PT BANK PEREKONOMIAN RAKYAT KARYA PARHUTA

Posisi Laporan : 31 Desember 2024

7	Kumala Siregar	Tidak Ada	Tidak Ada	Tidak Ada
8	Sofyan Edihar Harhap	Tidak Ada	Tidak ada	Nurleli Pulungan (Istri)
9	Riri Rosalin siregar	H.R Yuriandi Siregar (Saudara Kandung)	Tidak ada	Yuniar Pane (Ibu Kandung), Hotmaria Siregar dan H. R Yuriandi Siregar (Saudara Kandung)

:Lainnya

Aplikasi Pelaporan Online OJK (APOLO)

Nama Lembaga Jasa Keuangan : PT BANK PEREKONOMIAN RAKYAT KARYA PARHUTA

Posisi Laporan : Desember 2024

Jenis Remunerasi (Dalam 1 Tahun)	Direksi		Dewan Komisaris	
	Jumlah Orang	Jumlah Keseluruhan (Rp)	Jumlah Orang	Jumlah Keseluruhan (Rp)
Gaji	3	317.980.000	3	184.800.000
Tunjangan	3	31.263.418	3	0
Tantiem	3	116.705.000	3	61.600.000
Kompensasi berbasis saham	3	0	3	0
Remunerasi lainnya	3	104.253.700	3	54.362.000
Total Remunerasi		570.202.118		300.762.000
Jenis Fasilitas Lain				
Perumahan	3	0	3	0
Transportasi	3	0	3	0
Asuransi Kesehatan	3	0	3	0
Fasilitas Lain-Lainnya	3	0	3	0
Total Fasilitas Lain		0		0
Total Remunerasi dan Fasilitas Lain		570.202.118		300.762.000

Paket/Kebijakan Remunerasi dan Fasilitas Lain bagi Direksi dan Dewan Komisaris yang Ditetapan Berdasarkan RUPS)

Form E.06.00  
Rasio Gaji Tertinggi dan Gaji Terendah



Aplikasi Pelaporan Online OJK (APOLO)

Nama Lembaga Jasa Keuangan : PT BANK PEREKONOMIAN RAKYAT KARYA PARHUTA

Posisi Laporan : Desember 2024

Keterangan	Perbandingan
	(a/b)
Rasio gaji pegawai yang tertinggi (a) dan gaji pegawai yang terendah (b)	1,76
Rasio gaji anggota Direksi yang tertinggi (a) dan gaji anggota Direksi yang terendah (b)	1,67
Rasio gaji anggota Dewan Komisaris yang tertinggi (a) dan gaji anggota Dewan Komisaris yang terendah (b)	1,10
Rasio gaji anggota Direksi yang tertinggi (a) dan gaji anggota dewan Komisaris yang tertinggi (b)	2,49
Rasio gaji anggota Direksi yang tertinggi (a) dan gaji pegawai yang tertinggi (b)	2,25

Paket Kebijakan Remunerasi dan Fasilitas Lain bagi Direksi dan Dewan Komisaris yang Ditetapkan Berdasarkan RUPS



Form E.07.01  
Pelaksanaan Rapat dalam 1 (satu) Tahun

Aplikasi Pelaporan Online OJK (APOLO)



Nama Lembaga Jasa Keuangan : PT BANK PEREKONOMIAN RAKYAT KARYA PARHUTA

Posisi Laporan : Desember 2024

Tanggal Rapat	Jumlah Peserta	Topik/Materi Pembahasan
22-01-2024	3	1. Pembahasan tentang Laporan Kinerja Posisi Desember 2023. 2. Rencana Pelaksanaan RUPS Tahun buku 2023. 3. Pelaksanaan Manejen Resiko Bank. 4. Tentang Pemenuhan Direksi Bank. 5. Pelaksanaan APU PPT, dan PPSPM.
02-05-2024	3	Laporan Kinerja Bank Posisi Maret 2024. 2. Rencana Pelaksanaan RUPSLB Tanggal 04 Mei 2024 terkait pengangkatan dan pengesahan Direksi. 3. Pelaksanaan Menejemn Resiko Bank dan APU PPT Bank.
12-07-2024	3	Laporan Kinerja Bank Posisi Juni 2024, Pelaksanaan APU PPT, Menejen Resiko dan Hal2 Strategis Lainnya.
08-11-2024	3	1. Laporan kinerja Bank Posisi Triwulan 3 Tahun 2024,Pelaksanaan Rencana RUPSLB terkait dengan RBB tahun 2025, Pelaksanaan APU PPT dan Menejemen Resiko Bank, dan Hal Hal Strategis Lainnya.

Dewan Komisaris Bank telah melaksanakan rapat sebanyak 4 (empat) Kami selama Tahun 2024, dan rapat dihadiri oleh seluruh anggota Komisaris.

Aplikasi Pelaporan Online OJK (APOLO)

Nama Lembaga Jasa Keuangan : PT BANK PEREKONOMIAN RAKYAT KARYA PARHUTA  
Posisi Laporan : 31 Desember 2024

No	Nama Anggota Dewan Komisaris	Frekuensi Kehadiran		Tingkat Kehadiran (dalam %)
		Fisik	Telekonferensi	
1	Syahrul Abdi Harahap	4	0	100,00
2	Bapak H. R Yuriandi Siregar	4	0	100,00
3	Sofyan Eduhar Harahap	4	0	100,00

Penjelasan Lebih Lanjut (Apabila diperlukan)

Selama tahun 2024, Komisaris melaksanakan 4 kali rapat dan dihadiri oleh semua komisaris

Form E.08.00

Jumlah Penyimpangan Internal (*Internal Fraud*)

Aplikasi Pelaporan Online OJK (APOLO)



Nama Lembaga Jasa Keuangan : PT BANK PEREKONOMIAN RAKYAT KARYA PARHUTA

Posisi Laporan : Desember 2024

Jumlah Penyimpangan Internal (Dalam 1 Tahun)	Jumlah Kasus (Satuan) yang Dilakukan Oleh							
	Anggota Direksi		Anggota Dewan Komisaris		Pegawai Tetap		Pegawai Tidak Tetap	
	Tahun Sebelumnya	Tahun Laporan	Tahun Sebelumnya	Tahun Laporan	Tahun Sebelumnya	Tahun Laporan	Tahun Sebelumnya	Tahun Laporan
Total <i>Fraud</i>	0	0	0	0	0	0	0	0
Telah Diselesaikan		0		0		0		0
Dalam Proses Penyelesaian	0	0	0	0	0	0	0	0
Belum Diupayakan Penyelesaiannya	0	0	0	0	0	0	0	0
Telah ditindaklanjuti Melalui Proses Hukum		0		0		0		0

Footer Tidak terdapat Penyimpangan Internal (Internal Fraud) pada posisi laporan tahun 2024

Form E.09.00  
Permasalahan Hukum yang Dihadapi



Aplikasi Pelaporan Online OJK (APOLO)

Nama Lembaga Jasa Keuangan : PT BANK PEREKONOMIAN RAKYAT KARYA PARHUTA

Posisi Laporan : Desember 2024

Permasalahan Hukum	Jumlah (Satuan)	
	Perdata	Pidana
Telah Selesai (telah mempunyai kekuatan hukum yang tetap)	0	0
Dalam Proses Penyelesaian	0	0
Total	0	0

Tidak terdapat permasalahan hukum yang dihadapi di tahun 2024.

Form E.10.00

Transaksi yang Mengandung Benturan Kepentingan

Aplikasi Pelaporan Online OJK (APOLO)



Nama Lembaga Jasa Keuangan : PT BANK PEREKONOMIAN RAKYAT KARYA PARHUTA

Posisi Laporan : Desember 2024

Pihak yang Memiliki Benturan Kepentingan		Pengambil Keputusan		Jenis Transaksi	Nilai Transaksi (Jutaan Rupiah)	Keterangan
Nama	Jabatan	Nama	Jabatan			

Tidak terdapat transaksi mengandung benturan kepentingan pada periode pelaporan

Form E.11.00

Pemberian Dana untuk Kegiatan Sosial dan Kegiatan Lain



Aplikasi Pelaporan Online OJK (APOLO)

Nama Lembaga Jasa Keuangan : PT BANK PEREKONOMIAN RAKYAT KARYA PARHUTA

Posisi Laporan : Desember 2024

Tanggal Pelaksanaan	Jenis Kegiatan (Sosial/Politik)	Penjelasan Kegiatan	Penerima Dana	Jumlah (Rp)
---------------------	---------------------------------	---------------------	---------------	-------------

Tidak terdapat pemberian bantuan untuk kegiatan sosial dan politik di tahun laporan 2024



**PT. BANK PEREKONOMIAN RAKYAT  
KARYA PARHUTA**

**Jln.Simangambat No. 47 Telp. ( 0634 ) 41050**

**SURAT PERNYATAAN DIREKSI  
TENTANG  
TANGGUNG JAWAB ATAS LAPORAN KEUANGAN  
UNTUK TAHUN YANG BERAKHIR PADA TANGGAL 31 DESEMBER 2024  
PT BPR KARYA PARHUTA**

Kami yang bertanda tangan dibawah ini:

Nama : Muhammad Ras Muis  
Alamat Kantor : Jl Simangambat No. 47 Sipirok  
Telepon : (0634) 41050  
Jabatan : Direktur Utama

Untuk dan atas nama PT BPR KARYA PARHUTA menyatakan bahwa :

1. Kami bertanggung jawab atas penyusunan dan penyajian wajar laporan keuangan PT BPR KARYA PARHUTA;
2. Laporan keuangan PT BPR KARYA PARHUTA tanggal 31 Desember 2024 dan untuk tahun yang berakhir pada tanggal tersebut telah disusun dan disajikan berdasarkan Standar Akuntansi Keuangan Entitas Tanpa Akuntabilitas Publik (SAK ETAP);
  - a. Semua informasi dalam laporan keuangan PT BPR KARYA PARHUTA telah dimuat secara lengkap dan benar;
  - b. Laporan keuangan PT BPR KARYA PARHUTA tidak mengandung informasi atau fakta material yang tidak benar, dan tidak menghilangkan informasi atau fakta material;
  - c. Semua dokumen transaksi, catatan keuangan dan pembukuan serta dokumen pendukung telah lengkap disusun dan disimpan oleh PT BPR KARYA PARHUTA;
3. Kami bertanggung jawab atas sistem pengendalian internal, pencegahan dan penanggulangan kecurangan, serta kepatuhan terhadap peraturan perundang-undangan yang relevan bagi PT BPR KARYA PARHUTA.

Demikian pernyataan ini dibuat dengan sebenarnya.

Sipirok, 03 Februari 2025



**Muhammad Ras Muis**  
Direktur Utama

NERACA  
PT. BPR KARYA PARHUTA  
Tuesday, 31 December 2024

AKTIVA	JUMLAH	PASSIVA	JUMLAH
<b>ASET</b>	<b>38.691.969.974,95</b>	<b>KEWAJIBAN</b>	<b>30.766.029.029,82</b>
<b>Kas</b>	<b>93.929.200,00</b>	<b>Kewajiban - Kewajiban yang</b>	<b>83.861.282,00</b>
Kas Operasional Pusat	71.939.500,00	Kewajiban kpd Pemerintah/Pajak	14.969.478,00
Kas Padangsidimpuan	21.989.700,00	Kewajiban kpd pemerintah/ PPh	10.096.904,00
<b>KAS DALAM VALUTA ASING</b>	<b>0,00</b>	Kewajiban Titipan Nasabah	8.530.000,00
Aktiva Dalam Valuta Asing ( Dolar	0,00	Kewajiban bng yg telah jatuh	0,00
<b>SURAT BERHARGA</b>	<b>0,00</b>	Kewajiban lainnya	30.306.500,00
Sertifikat Bank Indonesia	0,00	Kewajiban Titipan Asuransi	19.958.400,00
Bunga Diterima Dimuka SBI (-/-)	0,00	Kewajiban Kpd Pemerintah/Pajak	0,00
<b>Pendapatan Bunga Yang Akan</b>	<b>1.048.073.041,00</b>	<b>Utang Bunga</b>	<b>66.113.276,00</b>
PYAD Bank Lain	171.528,00	Beban Bunga YMH Dibayar	24.023.893,00
PYAD Pihak Ke III Bukan Bank	1.047.901.513,00	Bng Dep yg akang dibayar	0,00
<b>Penempatan Pada Bank Lain</b>	<b>6.751.324.732,61</b>	Beban Bunga ABP YMH Dibyar	42.089.383,00
Giro	90.941.046,70	<b>Utang Pajak</b>	<b>67.159.074,00</b>
Tabungan	6.560.383.685,91	Utang Pajak penghasilan BPR	67.159.074,00
Deposito Berjangka	100.000.000,00	<b>Simpanan</b>	<b>14.417.434.818,82</b>
<b>Kredit Yang Diberikan</b>	<b>30.114.637.352,00</b>	<b>Tabungan</b>	<b>3.730.197.308,82</b>
<b>Pokok</b>	<b>30.725.033.800,00</b>	Tabungan	3.730.197.308,82
Kredit Usaha Kecil (KUK)	29.964.096.250,00	<b>Deposito Berjangka</b>	<b>10.687.237.510,00</b>
Kredit Pinjaman Pegawai (KPP)	760.937.550,00	Deposito 1 Bulan	5.884.737.510,00
Kredit Mikro (KM)	0,00	Deposito 3 Bulan	2.833.000.000,00
<b>Provisi</b>	<b>(595.696.448,00)</b>	Deposito 6 Bulan	1.310.000.000,00
KYD - Provisi	(595.696.448,00)	Deposito 12 Bulan	659.500.000,00
KYD - Adm	0,00	Dep Dewan Komisiner OJK	0,00
Biaya Transaksi	0,00	Bank Indonesia	0,00
Pend Bng Yg Ditangguhkan Dlm R	(14.700.000,00)	<b>Simpanan dari Bank Lain</b>	<b>15.000.000.000,00</b>
Cadangan Kerugian	0,00	Tabungan	0,00
Selisih Plat VS EIR	0,00	Deposito	15.000.000.000,00
<b>Penyisihan Penghpsn Aset</b>	<b>(1.031.709.713,66)</b>	<b>Pinjaman Yang Diterima Lainnya</b>	<b>0,00</b>
<b>Penempatan pada bank lain -/-</b>	<b>(13.756.623,66)</b>	Bank CIMB Niaga Cabang	0,00
- Cadangan Umum -/-	(13.756.623,66)	<b>Pinjaman Yang Diterima</b>	<b>0,00</b>
- Cadangan Khusus -/-	0,00	<b>Pokok</b>	<b>0,00</b>
- CKPN ABA	0,00	<b>PYD Lainnya</b>	<b>0,00</b>
<b>Pinjaman Yang Diberikan -/-</b>	<b>(1.017.953.090,00)</b>	i. Sampai dengan 3 Bulan	0,00
- Cadangan Umum -/-	(91.831.376,00)	ii. Lebih Dari 3 Bulan	0,00
- Cadangan Khusus -/-	(926.121.714,00)	Provisi	0,00
- CKPN Kredit	0,00	Biaya Transaksi	0,00
<b>Agunan Yang Diambil Alih</b>	<b>0,00</b>	Dana Setoran Modal	0,00
Agunan Yang Diambil Alih	0,00	Kewajiban Antar Kantor	0,00
<b>Aset Tetap dan Inventaris</b>	<b>1.520.812.431,00</b>	Kewajiban Imbalan kerja/Pesangon	526.407.364,00
a. Gedung	123.220.000,00	<b>Pinjaman Subordinasi</b>	<b>0,00</b>
b. Kendaraan Bermotor	574.715.000,00	Pokok	0,00
c. Komputer	183.314.016,00	Provisi	0,00
d. Meubel & Inventaris Lainnya	109.794.831,00	Biaya Transaksi	0,00
<b>e. Akumulasi Penyusutan -/-</b>	<b>(422.331.416,00)</b>	Modal Pinjaman	0,00
Akm. Penyusutan Tanah dan	(6.161.004,00)	<b>Kewajiban Lainnya</b>	<b>605.053.215,00</b>
Akm. Penyusutan Kendaraan	(334.521.903,00)	Beban bunga yg msh harus	0,00



AKTIVA	JUMLAH	PASSIVA	JUMLAH
Akm. Penyusutan Komputer -/-	(50.699.917,00)	Taksiran pajak penghasilan	0,00
Akm. Penyusutan Meubel dan	(30.948.592,00)	Bunga Diterima Dimuka	0,00
f. Tanah	952.100.000,00	Pendapatan Yang Ditangguhkan	0,00
Aset Antar Kantor	0,00	Kewajiban / Dana Setoran Modal	0,00
<b>Aset Tidak Berwujud</b>	<b>39.658.020,00</b>	Beban YMH Dibayar Lainnya	0,00
Saham Perusahaan Lain Milik BPR	0,00	Kewajiban/Deviden yang	0,00
Program IBS	103.085.000,00	Kewajiban/Biaya Pendidikan	111.099.542,00
Akumulasi Amortisasi Aset Tidak	(63.426.980,00)	Kewajiban/Biaya Tunjangan Hari	0,00
<b>Aset Lain-lainnya</b>	<b>155.244.912,00</b>	Kewajiban/Jasa Produksi	0,00
Pendapatan Bunga Yang Akan	0,00	Kewajiban/Bantuan Akhir Tahun	0,00
<b>Uang Muka Pajak</b>	<b>0,00</b>	kewajiban /biaya Pendapatan	490.000.500,00
Pajak Dibayar Dimuka	0,00	Kewajiban/Uang Kompensasi	3.953.173,00
Uang Muka Pajak Lainnya	0,00	Kewajiban lain - lain	0,00
Beban yng ditangguhkan	0,00	<b>EKUITAS</b>	<b>7.925.940.945,13</b>
<b>Biaya di bayar dimuka</b>	<b>144.187.412,00</b>	<b>Modal</b>	<b>5.079.750.000,00</b>
Biaya Dibayar Dimuka	144.187.412,00	a. Modal Dasar	6.000.000.000,00
Agunan yang diambil alih	0,00	b. Modal Yang Belum Disetor -/-	(920.250.000,00)
<b>Persediaan</b>	<b>11.057.500,00</b>	c. Agio	0,00
Persediaan Materai	300.000,00	d. Disagio -/-	0,00
Persediaan Cetakan	10.757.500,00	e. Modal Sumbangan	0,00
Premi Penjaminan LPS dibayar	0,00	f. Modal Pinjaman	0,00
Piutang kpd P.Asuransi	0,00	g. Dana Setoran Modal	0,00
<b>Lainnya</b>	<b>0,00</b>	Selisih Penilaian Kembali Aset Tetap	0,00
Uang Muka Biaya/Piutang Panjar	0,00	<b>Cadangan</b>	<b>1.636.478.447,40</b>
Biaya Pendirian	0,00	a. Cadangan Umum	1.146.007.038,44
Asset Lainnya	0,00	b. Cadangan Tujuan	490.471.408,96
	0	c. Cadangan Sosial	0,00
	0	<b>Laba / Rugi</b>	<b>1.209.712.497,73</b>
	0	a. Tahun-tahun lalu	303.097.263,74
	0	Laba	303.097.263,74
	0	Rugi -/-	0,00
	0	Laba Ditahan	0,00
	0	b. Tahun Berjalan	906.615.233,99
	0	Laba / Rugi -/-	906.615.233,99
	0		0
<b>TOTAL AKTIVA</b>	<b>38.691.969.974,95</b>	<b>TOTAL PASSIVA</b>	<b>38.691.969.974,95</b>

SIPROK, 31 DESEMBER 2024

Dibuat	Diperiksa	Mengetahui
		

Dibuat tanggal 02/01/2025 16:13:16

PERHITUNGAN LABA RUGI  
BANK PEREKONOMIAN RAKYAT  
Periode sd Tuesday, 31 December 2024

PENDAPATAN	JUMLAH	BIAYA	JUMLAH
PENDAPATAN	6.643.261.097,87	BIAYA	5.587.829.761,88
Pendapatan Operasional	6.632.123.802,87	Beban Operasional	5.575.276.761,88
1. Bunga Kontraktual	6.406.092.655,34	1. Beban Bunga	1.412.043.259,00
a. Dari Bank-Bank Lain	137.577.572,34	a. Kepada Bank Indonesia	0,00
i. Giro	3.718.854,00	b. Kepada Bank-bank Lain	549.815.688,00
Jasa GIRO	3.718.854,00	i. Tabungan	0,00
ii. Tabungan	44.445.533,34	ii. Deposito Berjangka	535.319.706,00
Jasa Taplus	0,00	iii. Pinjaman Yang Diterima	0,00
Jasa Martabe Psp	0,00	iv. Lainnya	14.495.982,00
Jasa Martabe Sipirok	23.997.547,00	c. Kepada Pihak Ketiga Bukan	862.227.571,00
Jasa Tabungan Mandiri	0,00	i. Tabungan	105.405.831,00
Jasa tabungan mandiri	20.447.986,34	ii. Deposito Berjangka	726.049.222,00
iii. Sertifikat Deposito	0,00	iii. Pinjaman Yang Diterima	0,00
iv. Deposito Berjangka	89.413.185,00	iv. Lainnya	30.772.518,00
v. Kredit Yang Diberikan	0,00	d. Koreksi Atas Pendapatan	0,00
b. Dari Pihak Ketiga Bukan	6.268.515.083,00	2. Beban Premi Asuransi	52.341.773,00
Dari Pihak Ketiga Bukan	5.657.251.047,00	Premi Simp Pihak Ketiga (LPS)	0,00
Kredit Usaha Kecil (KUK)	5.541.235.582,00	Premi .luran .Jamsostek	0,00
Kredit Pinjaman Pegawai	116.015.465,00	Premi asuransi kendaraan	6.155.695,00
Bunga lainnya	0,00	Asuransi Kebakaran Gedung &	582.378,00
bunga Kredit Mikro	0,00	Asuransi Kebongkaran Gedung	1.832.610,00
Pendapatan Bunga EIR	0,00	Asuransi gempa bumi Gedung &	1.118.803,00
Provisi & Adm	611.264.036,00	Premi BPJS Karyawan/ti	41.412.120,00
Provisi	611.264.036,00	Asuransi kas	1.240.167,00
Adm	0,00	3. Beban Tenaga Kerja	2.802.902.283,00
Biaya Transaksi	0,00	a. Gaji / Honor/tunjangan	760.483.033,00
c. Lainnya	0,00	Honor Direksi	317.980.000,00
2. Provisi dan Komisi	0,00	Honor Komisaris	184.800.000,00
a. Provisi dan Komisi Kredit	0,00	Gaji Pegawai	0,00
b. Lainnya	0,00	Honor Pemegang shm	0,00
3. Pendapatan Operasional	226.031.147,53	Tunjangan Jabatan	0,00
Pendapatan Adm Pinjaman	0,00	Tunjangan Perumahan	0,00
Pendapatan Jasa Adm.	17.802.956,00	Tambahan uang cuti tahunan	0,00
Pendapatan Denda dana pihak	5.670.000,00	Tunjangan PPH psl 21	67.823.915,00
Pendapatan Denda Penalty	79.006.052,00	Tunjangan hari raya	66.880.000,00
Selisih Kas	2.035,00	Tunjangan Jamsostek	28.215.618,00
Penerimaan aset produktif yg	0,00	Tunjangan BPJS Kesehatan	3.047.800,00
Keuntungan Penjualan surat	0,00	Tunjangan Insentif	0,00
Pemulihan penyisihan	123.520.854,53	Bantuan Akhir Tahun	91.735.700,00
Pemulihan Penurunan Nilai	0,00	b. Gaji/Honor/Tunjangan	1.049.004.938,00
Pemulihan Penurunan Nilai Atar	0,00	Tunjangan Jabatan	71.450.000,00
Pend. Penjualan Cetakan	29.250,00	Tunjangan Natr Pangan	0,00
Pend. Op Laiinya	0,00	Tunjangan Kesehatan	0,00
Pendapatan Non Operasional	11.137.295,00	Tunjangan Perumahan	0,00
Pendapatan Fee Asuransi	1.716.050,00	Tunjangan Premi Asuransi	0,00
Pendaptan Penjualan Inventaris	0,00	Tunjangan PPH Pasal 21	16.375.570,00
Pendapatan ganti rugi asuransi	0,00	Tunjangan Natr. Sandang	0,00
Pendapanan non Operasional	9.421.245,00	Tunjangan Hari Raya	69.768.750,00

PENDAPATAN	JUMLAH	BIAYA	JUMLAH
	0	Bantuan Akhir Tahun	81.264.300,00
	0	Uang Pesagon	0,00
	0	Tunjangan Transportasi	39.084.000,00
	0	Tunjangan uang makan	125.687.250,00
	0	Tunjangan Kinerja	0,00
	0	Tunjangan PPH psl 21 Dewan	0,00
	0	Tunjangan Tabungan Hari Tua	0,00
	0	Tunjangan Jamsostek	71.265.568,00
	0	Tunjangan BPJS Kesehatan	7.344.500,00
	0	Gaji pokok Pegawai	566.765.000,00
	0	Tunjangan Insentif	0,00
	0	<b>c. Lainnya</b>	993.414.312,00
	0	Biaya Makan	0,00
	0	Uang Cuti Tambahan	66.985.000,00
	0	Biaya Lembur	1.824.012,00
	0	Uang pesangon	0,00
	0	Bantuan Akhir Tahun	0,00
	0	Beban Imbalan Kerja	421.500.000,00
	0	Jasa Produksi	0,00
	0	Beban Insentif	490.000.000,00
	0	Uang Kompensasi	13.105.300,00
	0	4. Biaya Pendidikan	157.000.000,00
	0	<b>5. S e w a</b>	12.500.000,00
	0	- Gedung	12.500.000,00
	0	- Tanah	0,00
	0	- Kendaraan	0,00
	0	- Rumah Dinas	0,00
	0	- Alat - Alat / Perabot	0,00
	0	Lainnya	0,00
	0	<b>6. Pajak-Pajak (tdk termasuk</b>	22.765.200,00
	0	Pajak Kendaraan Bermotor	7.350.000,00
	0	Pajak Bumi dan Bangunan	415.200,00
	0	Sewa	15.000.000,00
	0	Denda Pajak	0,00
	0	Lainnya	0,00
	0	<b>7. Pemeliharaan dan Perbaikan</b>	118.806.099,00
	0	Kantor	105.085.500,00
	0	Inventaris	1.284.500,00
	0	Kendaraan roda 4	10.481.099,00
	0	Komputer	140.000,00
	0	Genset	110.000,00
	0	Kendaraan roda 2	1.705.000,00
	0	Software Komputer IBS	0,00
	0	Rumah Dinas	0,00
	0	<b>8. Penyusutan / Penghapusan</b>	542.610.188,93
	0	a. Aset Produktif	0,00
	0	a.1.PPAP Penempatan Pada	28.166.535,93
	0	a.2.PPAP Kredit yang diberikan	413.235.884,00
	0	a.3. Biaya CKPN Arntar Bank	0,00
	0	a.4. Biaya CKPN Kredit	0,00
	0	b. Aktiva Tetap dan Inventaris	0,00
	0	d. Kendaraan Kantor	45.983.124,00
	0	e. Inventaris	14.512.831,00

PENDAPATAN	JUMLAH	BIAYA	JUMLAH
	0	f. Komputer	34.550.810,00
	0	g. Program	0,00
	0	h. Gedung	6.161.004,00
	0	<b>9. Beban Amortisasi</b>	3.976.996,00
	0	Amortisasi Biaya Pendirian	0,00
	0	Premi Simp.P.Ketiga	0,00
	0	Beban Amortisasi Aset Tidak	3.976.996,00
	0	Beban Amortisasi Renovasi	0,00
	0	<b>10. Barang dan Jasa</b>	398.845.225,95
	0	Biaya Listrik	11.519.400,00
	0	Biaya Alat Tulis Kantor	21.206.000,00
	0	Biaya Telepon	30.525.267,00
	0	Biaya Foto Copy	798.000,00
	0	Biaya Percetakan	16.654.000,00
	0	Biaya Perjalanan Dinas	103.844.544,00
	0	Biaya Pos / Telex / Telegram	3.255.890,00
	0	Koran / Majalah / Surat Kabar	0,00
	0	Biaya R.Sampah	120.000,00
	0	Biaya Materai	1.340.000,00
	0	Biaya Keperluan RT Kantor	0,00
	0	Biaya Seragam	13.900.000,00
	0	Biaya Air	676.720,00
	0	Biaya Rapat	43.007.830,00
	0	Biaya BBM Kendaraan	61.739.620,00
	0	Biaya konsumsi/ Makan Minum	15.717.500,00
	0	Biaya Adm Bank Lain	1.061.354,95
	0	Biaya	57.540.000,00
	0	Iuran Perbarindo	0,00
	0	Biaya BBM Genset	974.000,00
	0	Biaya Inventaris Lainnya	10.110.100,00
	0	Biaya R. Parkir	0,00
	0	Biaya jasa kebersihan	0,00
	0	Biaya R. TOL	4.855.000,00
	0	<b>11. Lainnya</b>	39.047.737,00
	0	Biaya Notaris	0,00
	0	Biaya Promosi, Iklan	0,00
	0	Biaya Perbarindo	0,00
	0	Biaya Keamanan	0,00
	0	Biaya Konsumsi / Makan Minum	0,00
	0	Biaya Insentif	0,00
	0	Biaya Bonus Deposito	0,00
	0	Biaya Fee Pinjaman Dana Pihak	0,00
	0	Biaya Administrasi Bank	1.600.000,00
	0	Biaya Pemel & Perb. Gedung	0,00
	0	Biaya Inventaris Lainnya	0,00
	0	Biaya Representatif	0,00
	0	Biaya Lainnya	37.444.958,00
	0	Biaya Selisih kas	2.779,00
	0	Biaya Ulang Tahun	0,00
	0	<b>12. Beban Pemasaran</b>	12.438.000,00
	0	Beban Edukasi	863.000,00
	0	Beban Promosi	11.575.000,00
	0	<b>Beban Non Operasional</b>	12.553.000,00


PENDAPATAN	JUMLAH	BIAYA	JUMLAH
	0	Kerugian Penjualan Aktiva Tetap	0,00
	0	Sumbangan / Undangan	3.600.000,00
	0	Biaya Rupa - Rupa	0,00
	0	Biaya Non Operasional Lainnya	3.853.000,00
<b>TOTAL PENDAPATAN</b>	<b>6.643.261.097,87</b>	<b>TOTAL BIAYA</b>	<b>5.587.829.761,88</b>

LABA SEBELUM PAJAK 1.055.431.335,99

TAKSIRAN PAJAK PENGHASILAN 148.816.102,00

LABA SETELAH PAJAK 906.615.233,99

SIPROK, 31 DESEMBER 2024



Muhammad Bas Muja  
Direktur Utama